

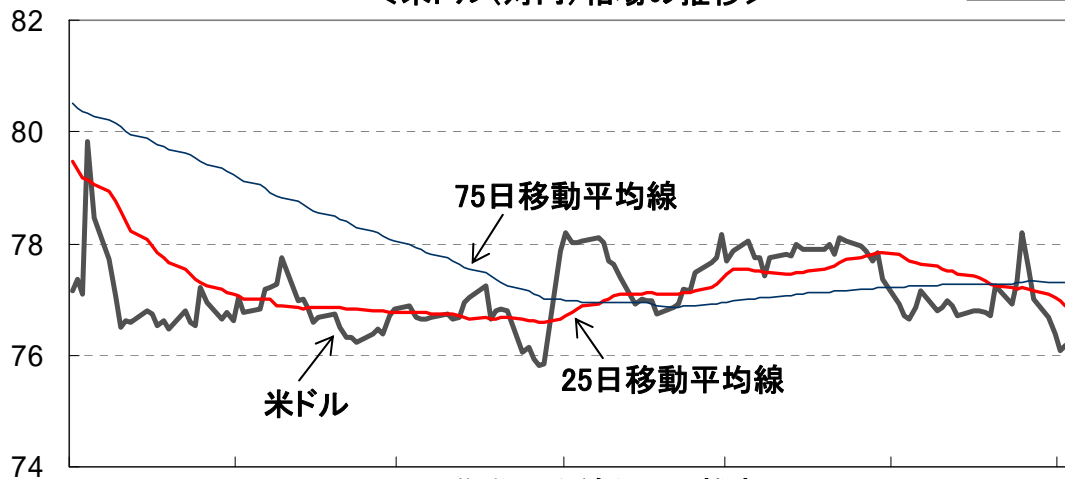
米ドル(対円)相場とテクニカル指標の推移

期間: 2011年8月1日～2012年2月3日

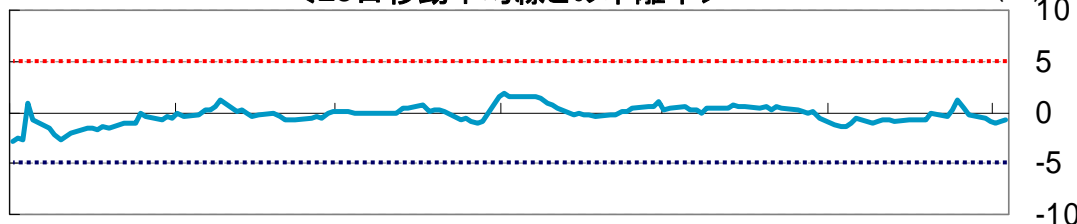


(1米ドル=円)

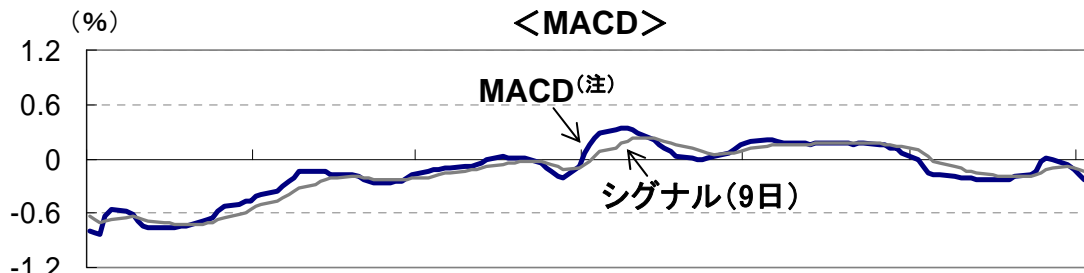
<米ドル(対円)相場の推移>



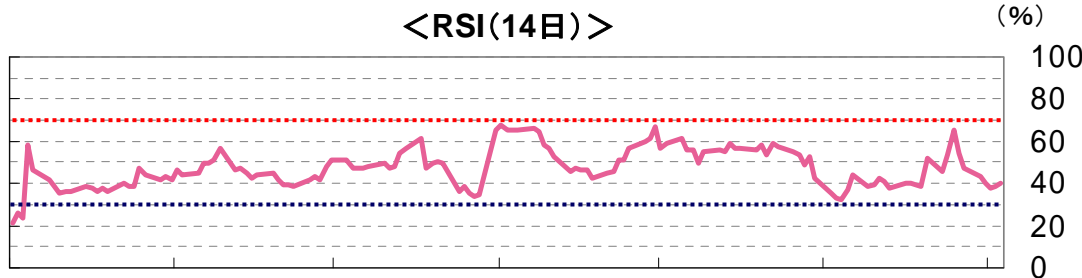
<25日移動平均線との乖離率>



<MACD>



<RSI(14日)>



11年8月 11年9月 11年10月 11年11月 11年12月 12年1月 12年2月

(信頼できると判断したデータをもとに日興アセットマネジメントが作成) (注)12日平滑移動平均-26日平滑移動平均
 ※上記データは過去のものであり、将来の運用成果等を約束するものではありません。

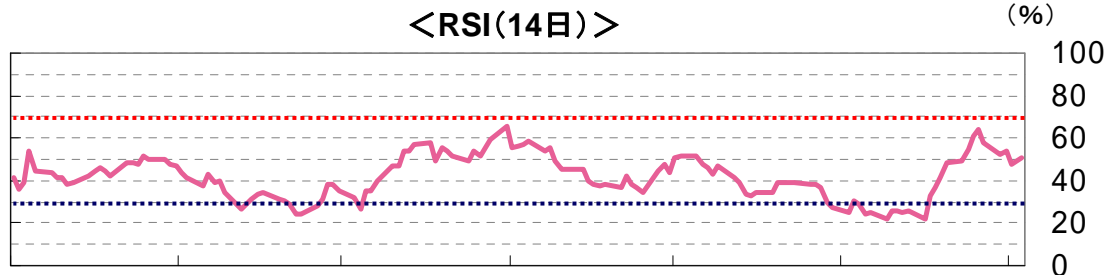
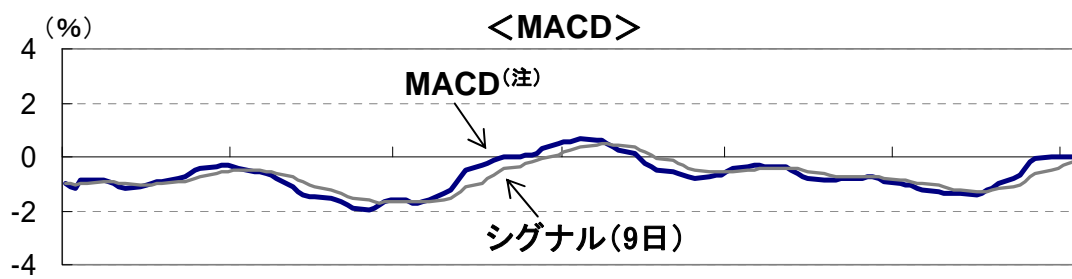
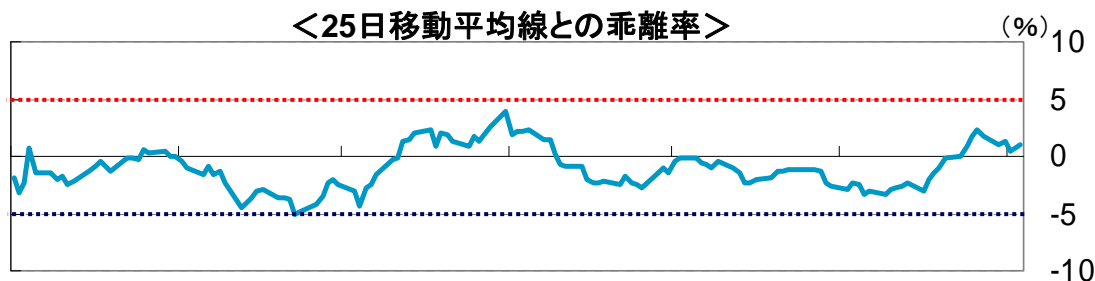
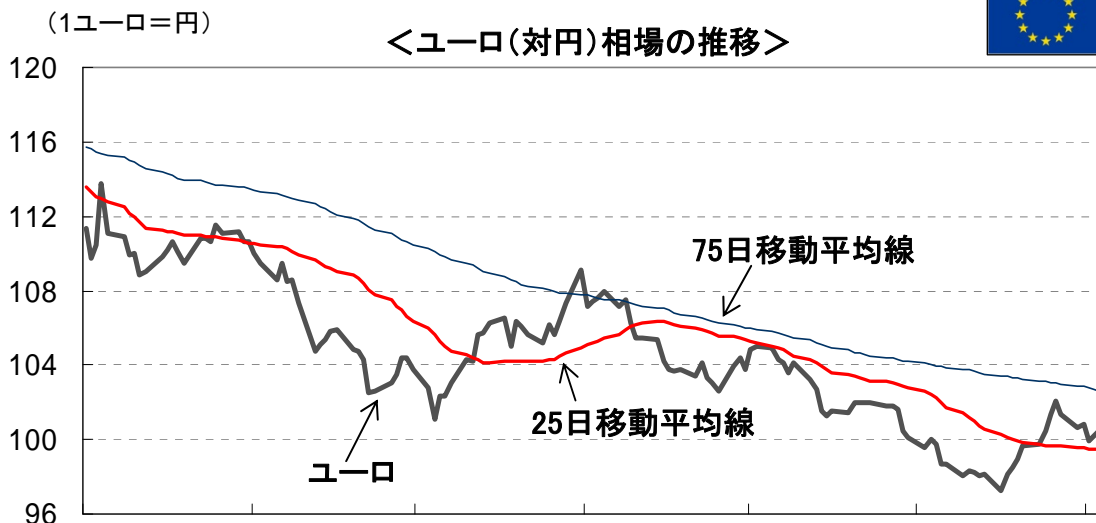
※本資料は、情報提供を目的としたものであり、特定のファンドの売買の推奨など何らかの投資や取引を勧誘するものではありません。

日興アセットマネジメント

■当資料は日興アセットマネジメントが為替相場のテクニカル指標などについてお伝えすることなどを目的として作成した資料であり、特定のファンドの勧誘資料ではありません。また、当資料に掲載する内容は、弊社ファンドの運用に何等影響を与えるものではありません。■投資信託は、値動きのある資産(外貨建資産は為替変動リスクもあります。)を投資対象としているため、基準価額は変動します。したがって、元金を割り込むことがあります。投資信託の申込み・保有・換金時には、費用をご負担いただく場合があります。詳しくは、投資信託説明書(交付目論見書)をご覧ください。

ユーロ(対円)相場とテクニカル指標の推移

期間: 2011年8月1日~2012年2月3日



11年8月 11年9月 11年10月 11年11月 11年12月 12年1月 12年2月

(信頼できると判断したデータをもとに日興アセットマネジメントが作成) (注)12日平滑移動平均-26日平滑移動平均
 ※上記データは過去のものであり、将来の運用成果等を約束するものではありません。

※本資料は、情報提供を目的としたものであり、特定のファンドの売買の推奨など何らかの投資や取引を勧誘するものではありません。

日興アセットマネジメント

■当資料は日興アセットマネジメントが為替相場のテクニカル指標などについてお伝えすることなどを目的として作成した資料であり、特定のファンドの勧誘資料ではありません。また、当資料に掲載する内容は、弊社ファンドの運用に何等影響を与えるものではありません。■投資信託は、値動きのある資産(外貨建資産は為替変動リスクもあります。)を投資対象としているため、基準価額は変動します。したがって、元金を割り込むことがあります。投資信託の申込み・保有・換金時には、費用をご負担いただく場合があります。詳しくは、投資信託説明書(交付目論見書)をご覧ください。

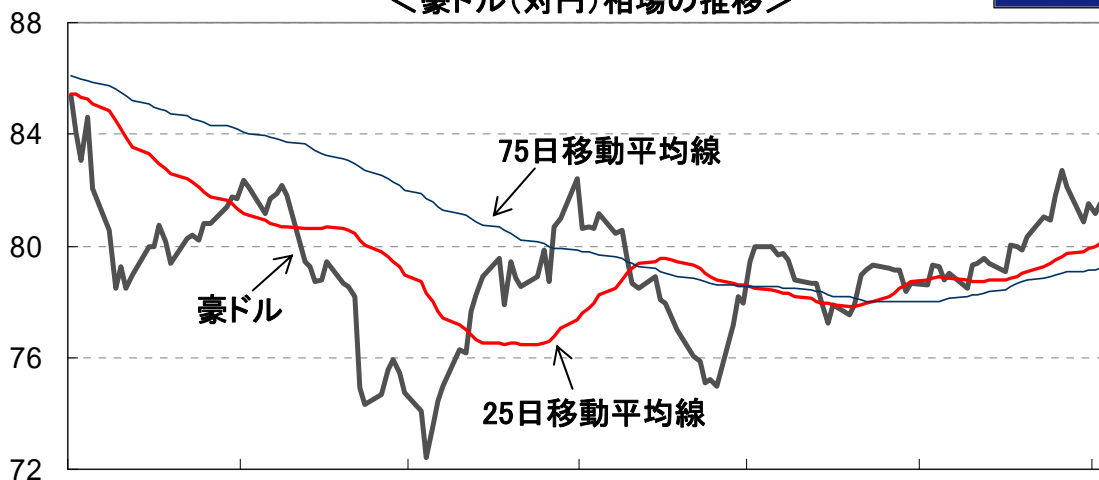
豪ドル(対円)相場とテクニカル指標の推移

期間: 2011年8月1日~2012年2月3日

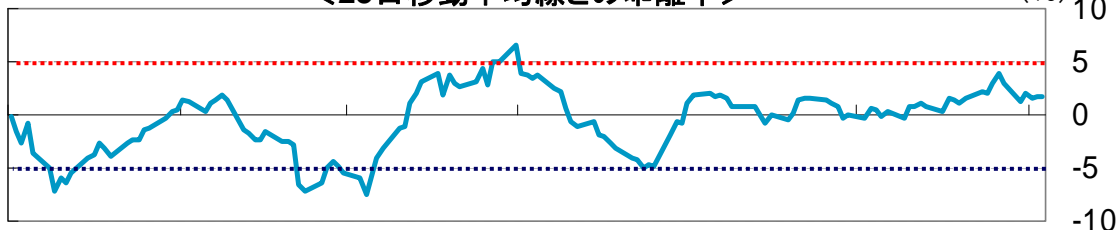


(1豪ドル=円)

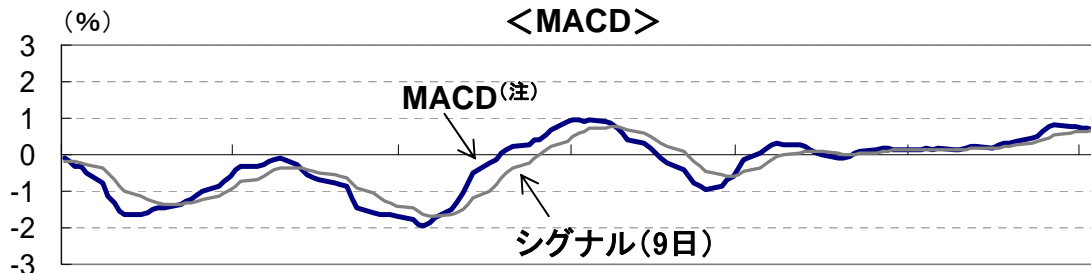
<豪ドル(対円)相場の推移>



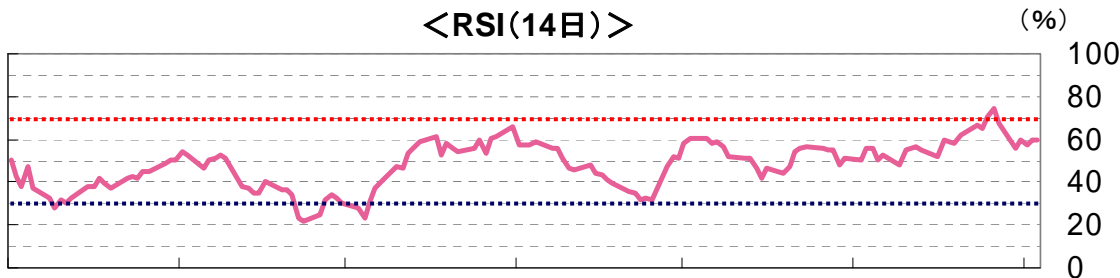
<25日移動平均線との乖離率>



<MACD>



<RSI(14日)>



11年8月 11年9月 11年10月 11年11月 11年12月 12年1月 12年2月

(信頼できると判断したデータをもとに日興アセットマネジメントが作成) (注)12日平滑移動平均-26日平滑移動平均
 ※上記データは過去のものであり、将来の運用成果等を約束するものではありません。

※本資料は、情報提供を目的としたものであり、特定のファンドの売買の推奨など何らかの投資や取引を勧誘するものではありません。

日興アセットマネジメント

■当資料は日興アセットマネジメントが為替相場のテクニカル指標などについてお伝えすることなどを目的として作成した資料であり、特定のファンドの勧誘資料ではありません。また、当資料に掲載する内容は、弊社ファンドの運用に何等影響を与えるものではありません。■投資信託は、値動きのある資産(外貨建資産は為替変動リスクもあります。)を投資対象としているため、基準価額は変動します。したがって、元金を割り込むことがあります。投資信託の申込み・保有・換金時には、費用をご負担いただく場合があります。詳しくは、投資信託説明書(交付目論見書)をご覧ください。

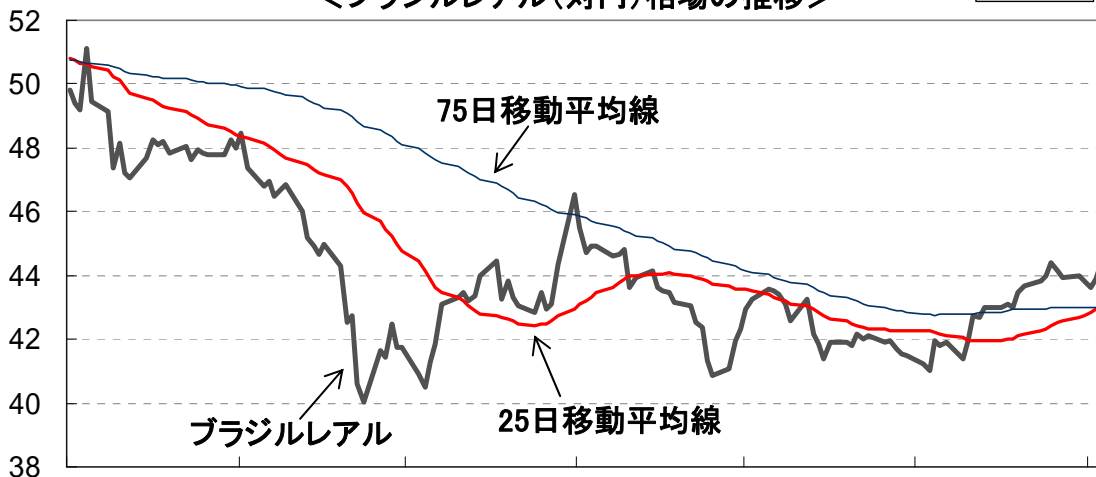
ブラジルレアル(対円)相場とテクニカル指標の推移

期間: 2011年8月1日～2012年2月3日



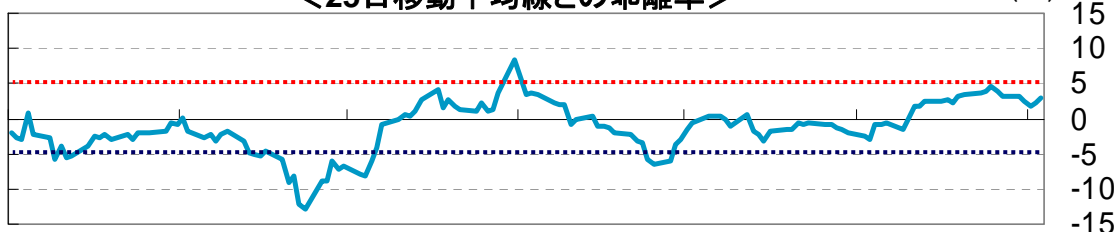
(1ブラジルレアル=円)

<ブラジルレアル(対円)相場の推移>



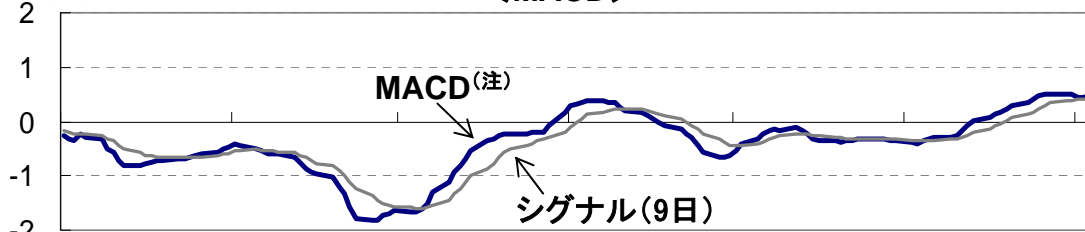
<25日移動平均線との乖離率>

(%)



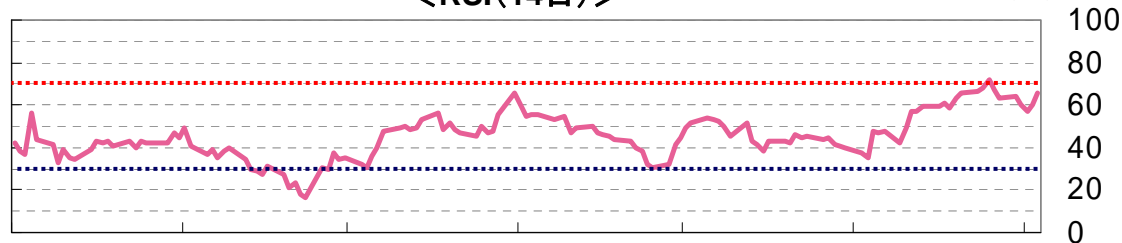
<MACD>

(%)



<RSI(14日)>

(%)



11年8月 11年9月 11年10月 11年11月 11年12月 12年1月 12年2月

(信頼できると判断したデータをもとに日興アセットマネジメントが作成) (注)12日平滑移動平均-26日平滑移動平均

※上記データは過去のものであり、将来の運用成果等を約束するものではありません。

※本資料は、情報提供を目的としたものであり、特定のファンドの売買の推奨など何らかの投資や取引を勧誘するものではありません。

日興アセットマネジメント

■当資料は日興アセットマネジメントが為替相場のテクニカル指標などについてお伝えすることなどを目的として作成した資料であり、特定のファンドの勧誘資料ではありません。また、当資料に掲載する内容は、弊社ファンドの運用に何等影響を与えるものではありません。■投資信託は、値動きのある資産(外貨建資産は為替変動リスクもあります。)を投資対象としているため、基準価額は変動します。したがって、元金を割り込むことがあります。投資信託の申込み・保有・換金時には、費用をご負担いただく場合があります。詳しくは、投資信託説明書(交付目論見書)をご覧ください。

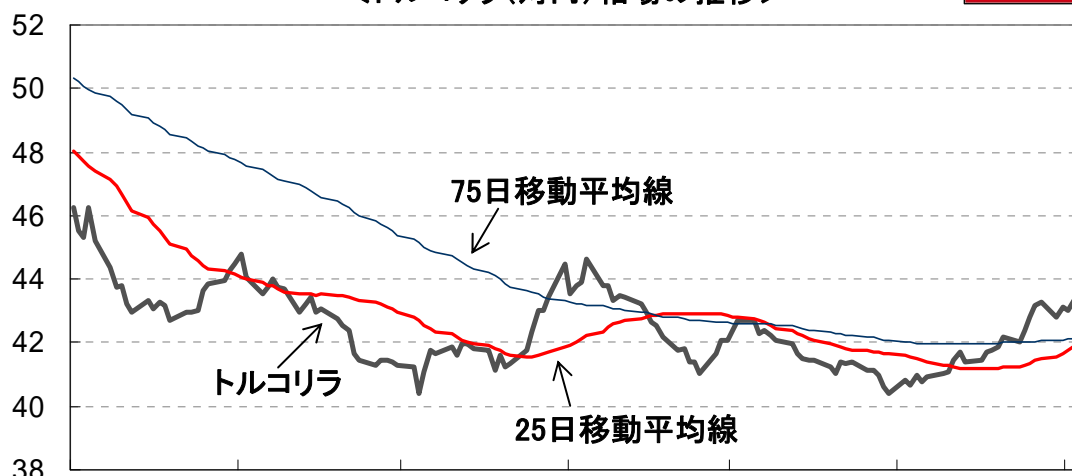
トルコリラ(対円)相場とテクニカル指標の推移

期間: 2011年8月1日～2012年2月3日

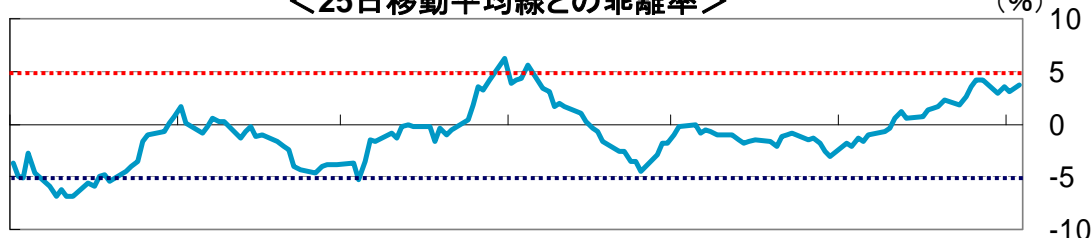


(1トルコリラ=円)

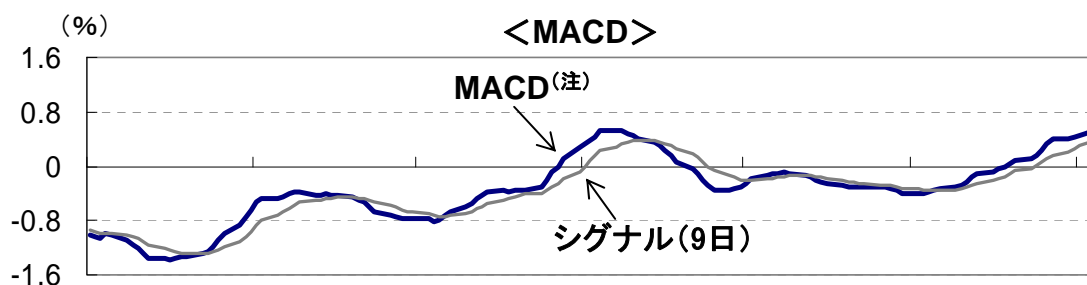
<トルコリラ(対円)相場の推移>



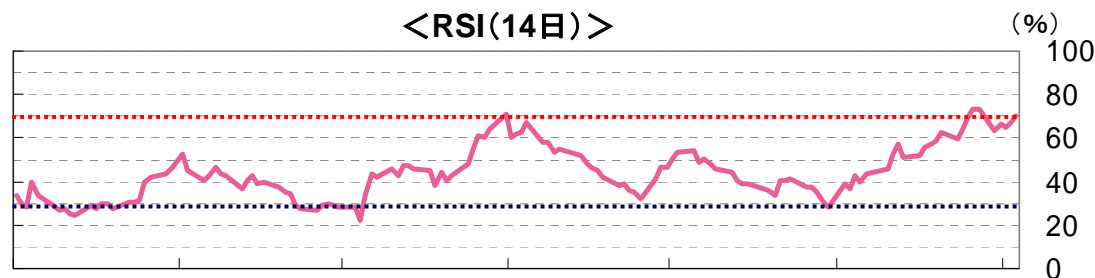
<25日移動平均線との乖離率>



<MACD>



<RSI(14日)>



11年8月 11年9月 11年10月 11年11月 11年12月 12年1月 12年2月

(信頼できると判断したデータをもとに日興アセットマネジメントが作成) (注)12日平滑移動平均-26日平滑移動平均
 ※上記データは過去のものであり、将来の運用成果等を約束するものではありません。

※本資料は、情報提供を目的としたものであり、特定のファンドの売買の推奨など何らかの投資や取引を勧誘するものではありません。

日興アセットマネジメント

■当資料は日興アセットマネジメントが為替相場のテクニカル指標などについてお伝えすることなどを目的として作成した資料であり、特定のファンドの勧誘資料ではありません。また、当資料に掲載する内容は、弊社ファンドの運用に何等影響を与えるものではありません。■投資信託は、値動きのある資産(外貨建資産は為替変動リスクもあります。)を投資対象としているため、基準価額は変動します。したがって、元金を割り込むことがあります。投資信託の申込み・保有・換金時には、費用をご負担いただく場合があります。詳しくは、投資信託説明書(交付目論見書)をご覧ください。

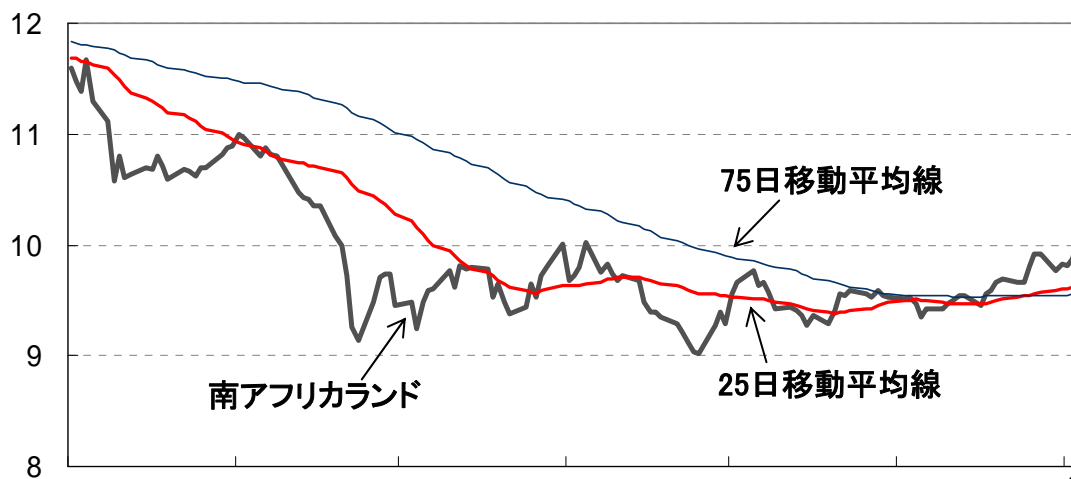
南アフリカランド(対円)相場とテクニカル指標の推移

期間: 2011年8月1日~2012年2月3日

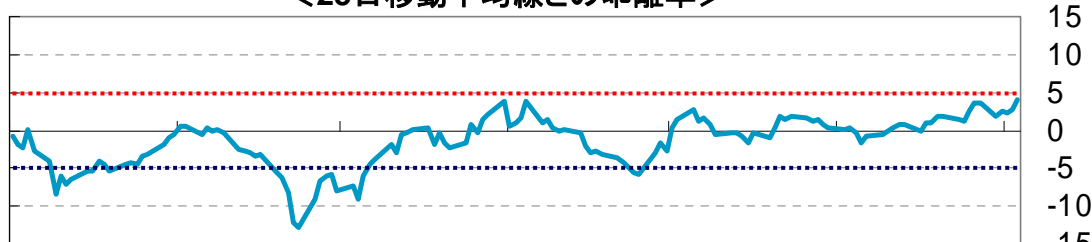


(1南アフリカランド=円)

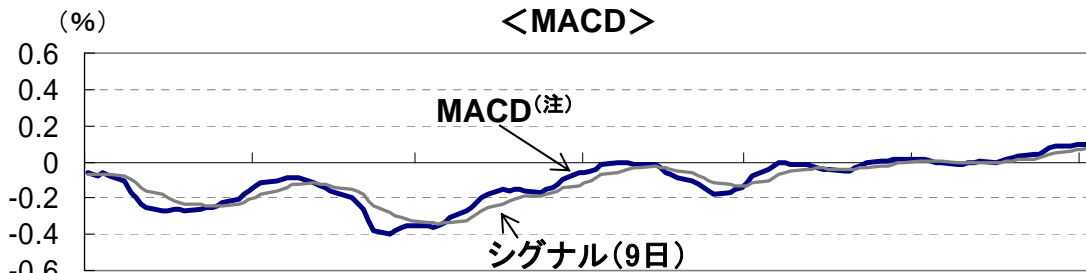
<南アフリカランド(対円)相場の推移>



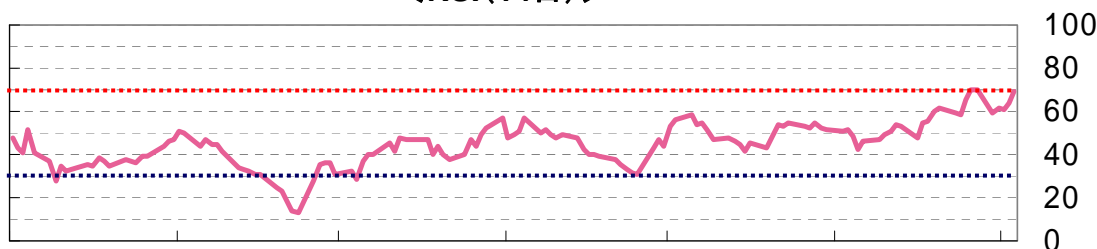
<25日移動平均線との乖離率>



<MACD>



<RSI(14日)>



11年8月 11年9月 11年10月 11年11月 11年12月 12年1月 12年2月

(信頼できると判断したデータをもとに日興アセットマネジメントが作成) (注)12日平滑移動平均-26日平滑移動平均

※上記データは過去のものであり、将来の運用成果等を約束するものではありません。

※本資料は、情報提供を目的としたものであり、特定のファンドの売買の推奨など何らかの投資や取引を勧誘するものではありません。

日興アセットマネジメント

■当資料は日興アセットマネジメントが為替相場のテクニカル指標などについてお伝えすることなどを目的として作成した資料であり、特定のファンドの勧誘資料ではありません。また、当資料に掲載する内容は、弊社ファンドの運用に何等影響を与えるものではありません。■投資信託は、値動きのある資産(外貨建資産は為替変動リスクもあります。)を投資対象としているため、基準価額は変動します。したがって、元金を割り込むことがあります。投資信託の申込み・保有・換金時には、費用をご負担いただく場合があります。詳しくは、投資信託説明書(交付目論見書)をご覧ください。