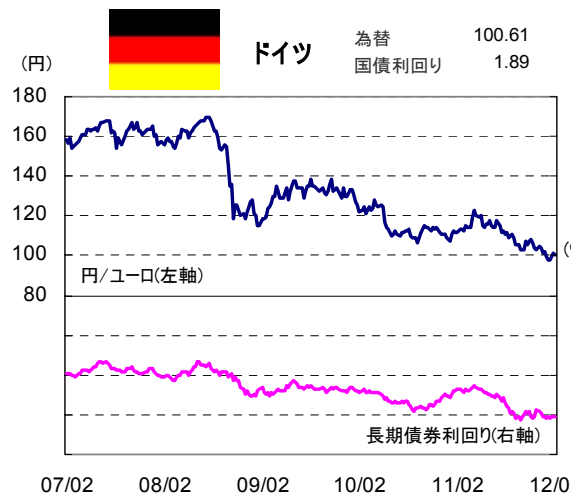
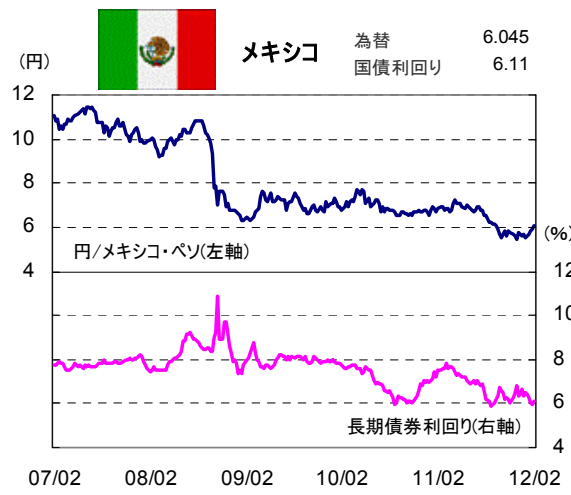
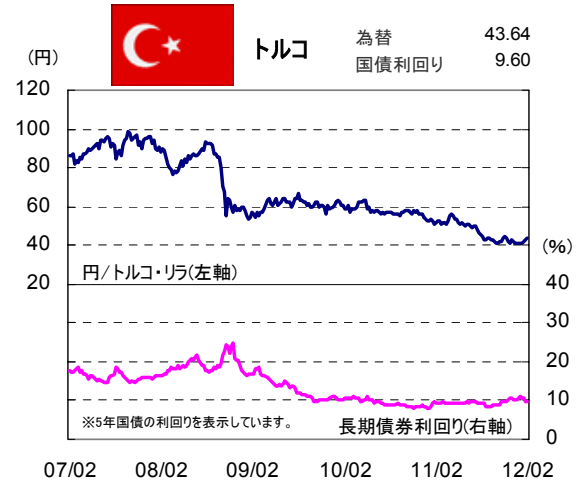
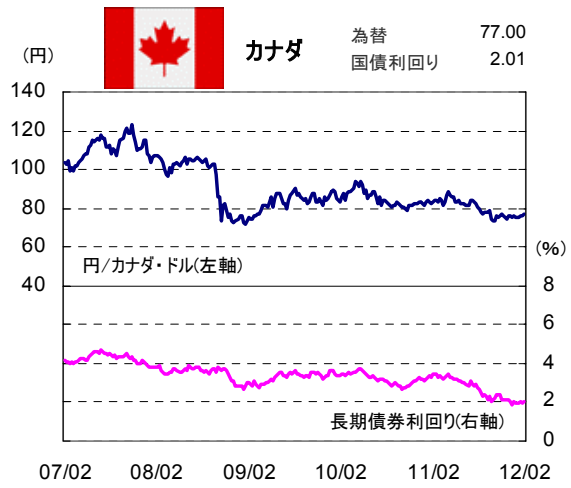
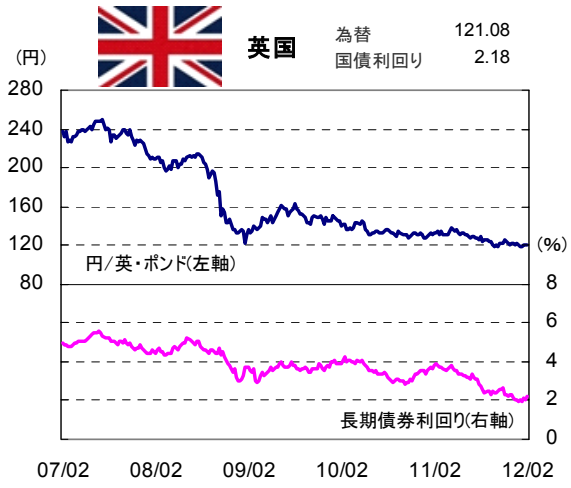


※原則として、残存期間が10年に近い国債の利回りを表示しています。

(出所:リッパートムソンロイター)

■当資料は、日興アセットマネジメントが「為替と長期金利(10年)の推移」についてお伝えすることなどを目的として作成した資料であり、特定ファンドの勧誘資料ではありません。また、当資料に掲載する内容は、弊社ファンドの運用に何等影響を与えるものではありません。

■投資信託は、値動きのある資産(外貨建資産は為替変動リスクもあります。)を投資対象としているため、基準価額は変動します。したがって、元金を割り込むことがあります。投資信託の申込み・保有・換金時には、費用をご負担いただく場合があります。詳しくは、投資信託説明書(交付目論見書)をご覧ください。



【各通貨(対円)の騰落率】(2012年2月第1週末現在)

為替(対円)	前週末比	前月末比	3か月前月末比	6か月前月末比	1年前月末比
オーストラリア・ドル	1.0%	1.9%	0.1%	▲ 2.2%	0.8%
ノルウェー・クローネ	▲ 0.2%	1.6%	▲ 6.3%	▲ 7.6%	▲ 7.1%
米・ドル	▲ 0.1%	0.5%	▲ 2.1%	▲ 0.2%	▲ 6.7%
デンマーク・クローネ	▲ 0.8%	0.9%	▲ 7.1%	▲ 8.8%	▲ 10.2%
ブラジル・レアル	1.1%	2.3%	▲ 2.0%	▲ 9.9%	▲ 9.3%
ニュージーランド・ドル	1.3%	1.7%	1.5%	▲ 5.1%	1.0%
英・ポンド	0.4%	0.8%	▲ 3.7%	▲ 3.9%	▲ 7.9%
カナダ・ドル	0.6%	1.3%	▲ 1.5%	▲ 4.1%	▲ 6.1%
トルコ・リラ	1.2%	1.8%	▲ 1.1%	▲ 3.9%	▲ 14.6%
メキシコ・ペソ	1.9%	3.5%	3.3%	▲ 7.6%	▲ 10.7%
ユーロ	▲ 0.8%	1.0%	▲ 7.1%	▲ 8.9%	▲ 10.4%

※騰落率がプラスの場合は円安、マイナスの場合は円高を表します。

※原則として、残存期間が10年に近い国債の利回りを表示しています。

(出所:リッパート・トムソンロイター)

■当資料は、日興アセットマネジメントが「為替と長期金利(10年)の推移」についてお伝えすることなどを目的として作成した資料であり、特定ファンドの勧誘資料ではありません。また、当資料に掲載する内容は、弊社ファンドの運用に何等影響を与えるものではありません。

■投資信託は、値動きのある資産(外貨建資産は為替変動リスクもあります。)を投資対象としているため、基準価額は変動します。したがって、元金を割り込むことがあります。投資信託の申込み・保有・換金時には、費用をご負担いただく場合があります。詳しくは、投資信託説明書(交付目論見書)をご覧ください。