

2012年 2月 3日

ご参考資料

Data
Watch

新興国の株式と為替の推移 (2004年4月末～2012年1月末, 円ベース)

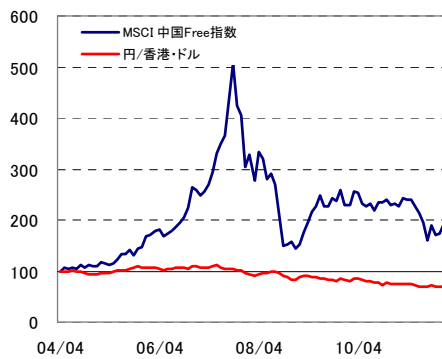
(1/3ページ)

nikko am
fund academy


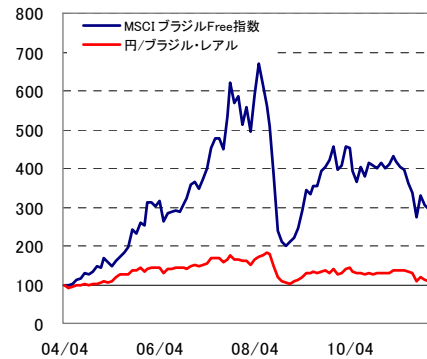
データウォッチ



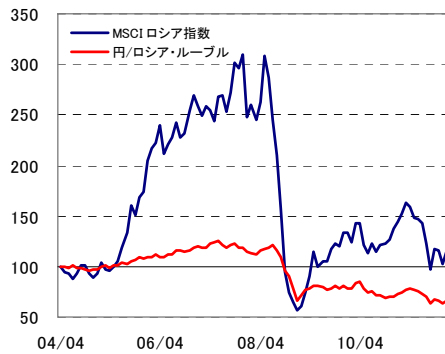
中国

直近株式 190.90
直近為替 69.46

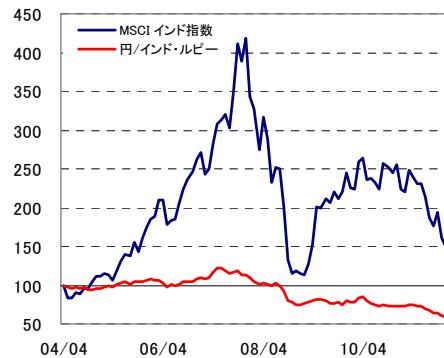
ブラジル

直近株式 336.46
直近為替 115.92

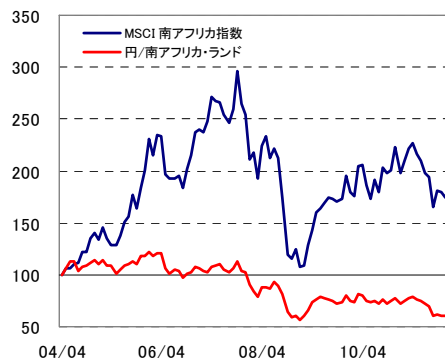
ロシア

直近株式 116.56
直近為替 66.08

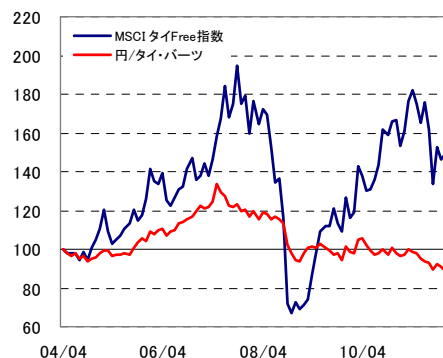
インド

直近株式 179.65
直近為替 62.01

南アフリカ

直近株式 186.34
直近為替 61.54

タイ

直近株式 159.72
直近為替 89.34

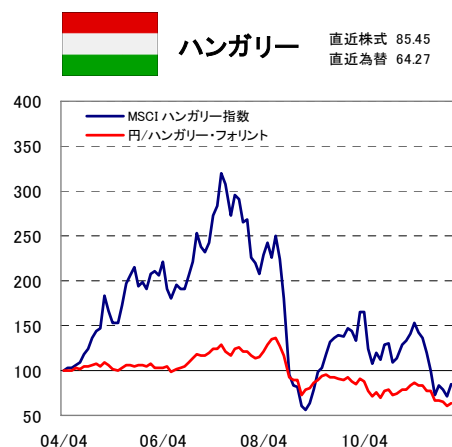
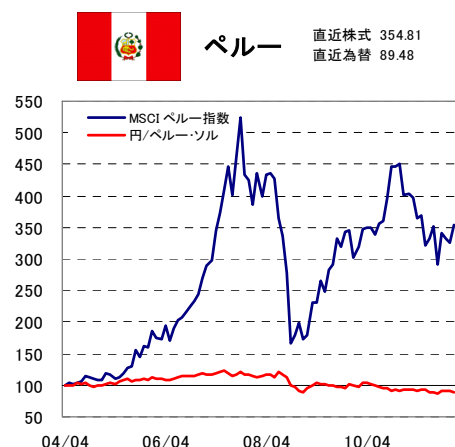
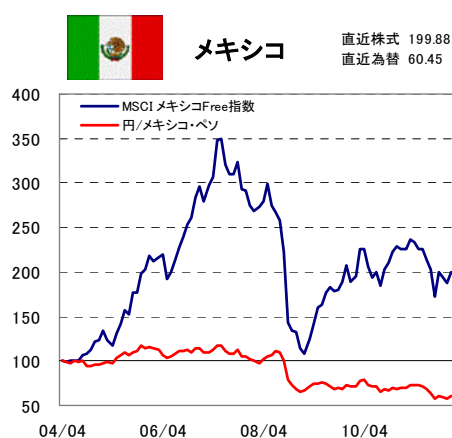
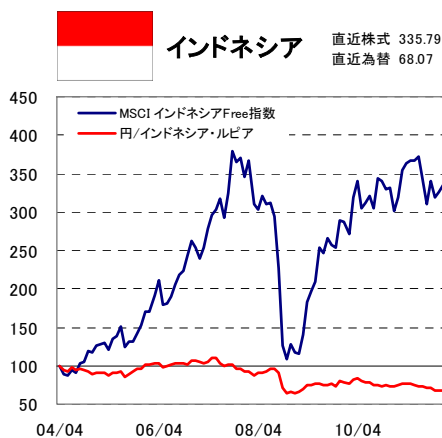
※株価指数はMSCI Inc.発表の各国の株価指数を円換算しています。2004年4月末を100として指数化しています。

※為替は2004年4月末を100として指数化しています。

(出所:リッパード・トムソンロイター)

■当資料は、日興アセットマネジメントが「新興国の株式と為替の推移」についてお伝えすることなどを目的として作成した資料であり、特定ファンドの勧誘資料ではありません。また、当資料に掲載する内容は、弊社ファンドの運用に何等影響を与えるものではありません。

■投資信託は、値動きのある資産(外貨建資産は為替変動リスクもあります。)を投資対象としているため、基準価額は変動します。したがって、元金を割り込むことがあります。投資信託の申込み・保有・換金時には、費用をご負担いただく場合があります。詳しくは、投資信託説明書(交付目論見書)をご覧ください。



【各株価指数の騰落率】(2012年1月末現在)

	前月末比	3か月末前比	6か月末前比	1年末前比	3年末前比
中国	9.7%	1.3%	▲ 10.9%	▲ 17.6%	32.5%
ブラジル	13.9%	1.5%	▲ 7.1%	▲ 16.1%	60.8%
ロシア	13.7%	▲ 0.4%	▲ 18.3%	▲ 19.0%	104.2%
インド	19.7%	▲ 7.0%	▲ 16.0%	▲ 19.9%	55.3%
南アフリカ	6.7%	2.7%	▲ 5.9%	▲ 5.7%	73.4%
タイ	7.2%	4.6%	▲ 9.3%	4.1%	131.3%
インドネシア	2.9%	▲ 1.5%	▲ 9.8%	11.4%	188.4%
メキシコ	6.3%	0.3%	▲ 6.1%	▲ 11.2%	73.9%
ペルー	9.2%	4.1%	6.9%	▲ 11.4%	105.1%
ハンガリー	21.0%	3.0%	▲ 29.0%	▲ 33.6%	40.7%

※前月末比は、当月末と前月末の値との比率、3か月末前比は当月末と3か月前の月末値との比率、6か月末前比は当月末と6か月前の月末値との比率、1年末前比は当月末と12か月前の月末値との比率、3年末前比は当月末と36か月前の月末値との比率でそれぞれ計算しています。

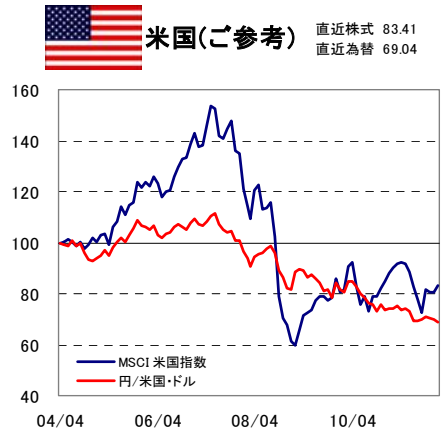
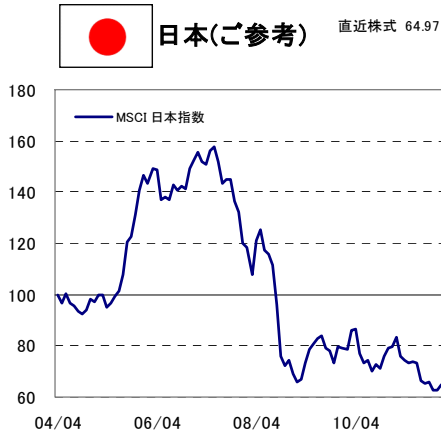
※株価指数はMSCI Inc.発表の各国の株価指数を円換算しています。2004年4月末を100として指数化しています。

※為替は2004年4月末を100として指数化しています。

(出所:リッパード・トムソンロイター)

■当資料は、日興アセットマネジメントが「新興国の株式と為替の推移」についてお伝えすることなどを目的として作成した資料であり、特定ファンドの勧誘資料ではありません。また、当資料に掲載する内容は、弊社ファンドの運用に何等影響を与えるものではありません。

■投資信託は、値動きのある資産(外貨建資産は為替変動リスクもあります。)を投資対象としているため、基準価額は変動します。したがって、元金を割り込むことがあります。投資信託の申込み・保有・換金時には、費用をご負担いただく場合があります。詳しくは、投資信託説明書(交付目論見書)をご覧ください。



【各株価指数の騰落率】(2012年1月末現在)

	前月末比	3か月末前比	6か月末前比	1年末前比	3年末前比
日本	3.6%	▲1.7%	▲11.3%	▲18.6%	▲5.6%
米国	3.6%	2.1%	0.7%	▲5.2%	35.6%

※前月末比は、当月末と前月末の値との比率、3か月末前比は当月末と3か月前の月末値との比率、6か月末前比は当月末と6か月前の月末値との比率、1年末前比は当月末と12か月前の月末値との比率、3年末前比は当月末と36か月前の月末値との比率でそれぞれ計算しています。

※株価指数はMSCI Inc.発表の各国の株価指数を円換算しています。2004年4月末を100として指数化しています。
※為替は2004年4月末を100として指数化しています。
(出所: リッパード・トムソンロイター)

nikko am
fund academy

日興AM
ファンドアカデミー
とは?

投資信託を「つくる」会社、日興アセットマネジメントが2008年にスタートした、投資教育のプラットフォーム。
「すべての投資信託に共通する大切なこと」をテーマに、より深い理解と納得のもと購入していただくための活動を展開しています。

■当資料は、日興アセットマネジメントが「新興国の株式と為替の推移」についてお伝えすることなどを目的として作成した資料であり、特定ファンドの勧誘資料ではありません。また、当資料に掲載する内容は、弊社ファンドの運用に何等影響を与えるものではありません。
■投資信託は、値動きのある資産(外貨建資産は為替変動リスクもあります。)を投資対象としているため、基準価額は変動します。したがって、元金を割り込むことがあります。投資信託の申込み・保有・換金時には、費用をご負担いただく場合があります。詳しくは、投資信託説明書(交付目論見書)をご覧ください。