

キャピタルオープン

追加型投信／国内／株式

交付運用報告書

第46期(決算日2025年1月10日)

作成対象期間(2024年1月11日～2025年1月10日)

第46期末(2025年1月10日)	
基準価額	16,322円
純資産総額	3,165百万円
第46期	
騰落率	13.1%
分配金(税込み)合計	60円

(注) 騰落率は分配金(税込み)を分配時に再投資したものとみなして計算したもので、小数点以下第2位を四捨五入して表示しております。

(注) 純資産総額の単位未満は切捨てて表示しております。

○交付運用報告書は、運用報告書に記載すべき事項のうち重要なものを記載した書面です。その他の内容については、運用報告書(全体版)に記載しております。

○当ファンドは、投資信託約款において運用報告書(全体版)に記載すべき事項を、電磁的方法によりご提供する旨を定めております。運用報告書(全体版)は、下記の手順にて閲覧・ダウンロードいただけます。

<運用報告書(全体版)の閲覧・ダウンロード方法>
右記URLにアクセス ⇒ ファンド検索機能を利用して該当ファンドのページを表示 ⇒ 運用報告書タブを選択 ⇒ 該当する運用報告書をクリックしてPDFファイルを表示

○運用報告書(全体版)は、受益者の方からのご請求により交付されます。交付をご請求される方は、販売会社までお問い合わせください。

受益者のみなさまへ

平素は格別のご愛顧を賜り、厚くお礼申し上げます。

さて、「キャピタルオープン」は、2025年1月10日に第46期の決算を行ないました。

当ファンドは、信託財産の長期的成長をはかることを目標として、国内および海外への証券投資を通じて積極的な運用を行なってまいりました。

ここに、当作成対象期間の運用経過等についてご報告申し上げます。

今後とも一層のお引き立てを賜りますようお願い申し上げます。

<209017>

日興アセットマネジメント株式会社

東京都港区赤坂九丁目7番1号

www.nikkoam.com/

2025年9月1日、日興アセットマネジメント株式会社は「アモーヴァ・アセットマネジメント株式会社」に社名変更します。
社名変更後URL: www.amova-am.com

当運用報告書に関するお問い合わせ先

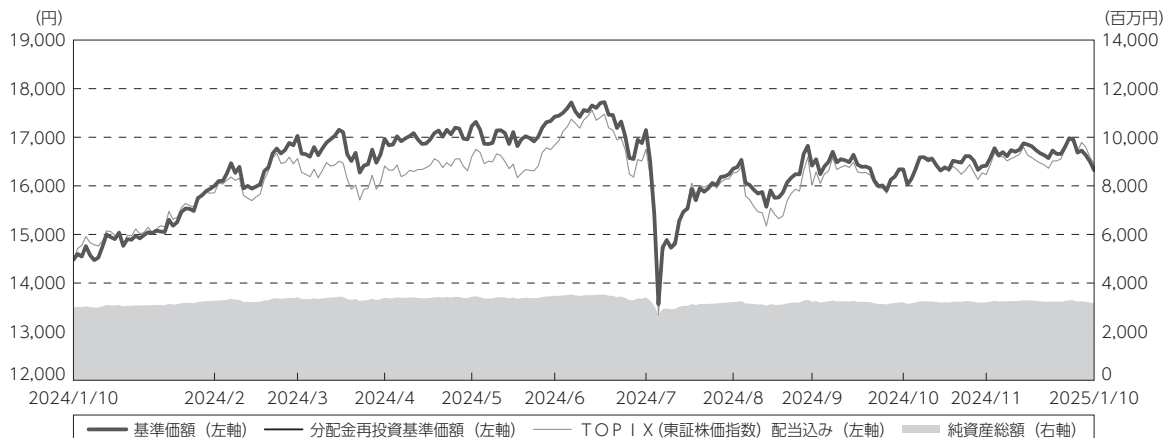
コールセンター 電話番号: 0120-25-1404
午前9時～午後5時 土、日、祝・休日は除きます。

●お取引状況等についてはご購入された販売会社にお問い合わせください。

運用経過

期中の基準価額等の推移

(2024年1月11日～2025年1月10日)



期首：14,480円

期末：16,322円 (既払分配金(税込み)：60円)

騰落率：13.1% (分配金再投資ベース)

- (注) 分配金再投資基準価額は、分配金(税込み)を分配時に再投資したものとみなして計算したもので、ファンド運用の実質的なパフォーマンスを示すものです。
- (注) 分配金を再投資するかどうかについてはお客様がご利用のコースにより異なります。また、ファンドの購入価額により課税条件も異なります。したがって、お客様の損益の状況を示すものではありません。
- (注) 分配金再投資基準価額およびTOPIX(東証株価指数)配当込みは、期首(2024年1月10日)の値が基準価額と同一となるように指数化しております。
- (注) 上記騰落率は、小数点以下第2位を四捨五入して表示しております。
- (注) TOPIX(東証株価指数)配当込みは当ファンドの参考指数です。

○基準価額の主な変動要因

当ファンドは、わが国の金融商品取引所上場株式および海外の金融商品取引所上場(上場予定を含みます)株式の中から、成長性や収益性などを勘案して選定した成長株を主要投資対象とし、長期的な信託財産の成長をめざして積極的な運用を行なっております。当作成期間中における基準価額の主な変動要因は、以下の通りです。

<値上がり要因>

- ・国内企業の好調な業績を受けて海外の投資家が日本株式への関心を高めていたこと。
- ・米国連邦準備制度理事会(FRB)が利下げを開始し米国経済の下支えになるとの期待感が強まったこと。
- ・日銀総裁の金融政策決定会合後の記者会見での発言から早期の追加利上げ観測が後退したこと(2024年9月下旬)。

<値下がり要因>

- ・中東情勢の緊迫化で投資家のリスク回避姿勢が強まったこと。
- ・日銀が金融政策決定会合において利上げを決定したことなどを受けて円高／アメリカドル安が一時進み、輸出関連企業の業績への期待が後退したこと（2024年7月上旬から9月上旬）。
- ・米国の製造業の景況感や雇用に関する経済指標が市場予想を下回り、米国景気の減速懸念が強まったこと（2024年8月上旬）。

1口当たりの費用明細

(2024年1月11日～2025年1月10日)

項 目	当 期		項 目 の 概 要
	金 額	比 率	
	円	%	
(a) 信 託 報 酬	131	0.792	(a) 信託報酬＝期中の平均基準価額×信託報酬率
（ 投 信 会 社 ）	(77)	(0.462)	委託した資金の運用の対価
（ 販 売 会 社 ）	(37)	(0.220)	運用報告書など各種書類の送付、口座内でのファンドの管理、購入後の情報提供などの対価
（ 受 託 会 社 ）	(18)	(0.110)	運用財産の管理、投信会社からの指図の実行の対価
(b) 売 買 委 託 手 数 料	35	0.212	(b) 売買委託手数料＝期中の売買委託手数料÷期中の平均受益権口数 売買委託手数料は、有価証券等の売買の際、売買仲介人に支払う手数料
（ 株 式 ）	(35)	(0.212)	
(c) そ の 他 費 用	1	0.004	(c) その他費用＝期中のその他費用÷期中の平均受益権口数
（ 監 査 費 用 ）	(1)	(0.004)	監査費用は、監査法人等に支払うファンドの監査に係る費用
合 計	167	1.008	
期中の平均基準価額は、16,603円です。			

(注) 期中の費用（消費税等のかかるものは消費税等を含む）は、追加・解約により受益権口数に変動があるため、簡便法により算出した結果です。

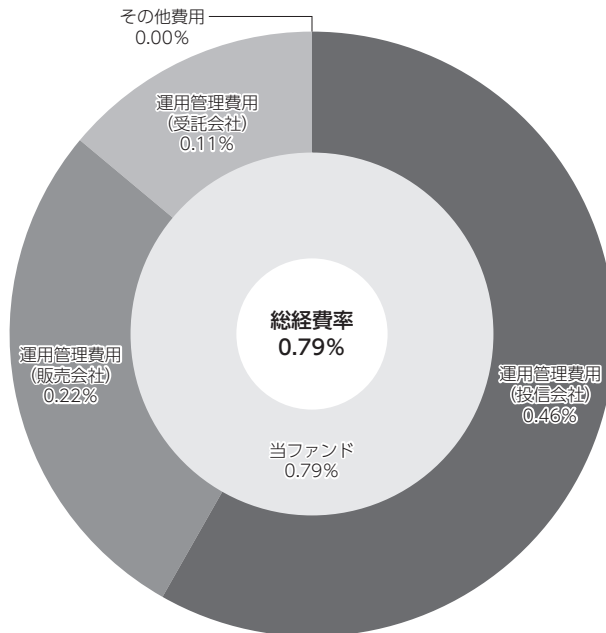
(注) 各金額は項目ごとに円未満は四捨五入してあります。

(注) 各比率は1口当たりのそれぞれの費用金額（円未満の端数を含む）を期中の平均基準価額で除して100を乗じたもので、項目ごとに小数第3位未満は四捨五入してあります。

(参考情報)

○総経費率

期中の運用・管理にかかった費用の総額（原則として、募集手数料、売買委託手数料および有価証券取引税を除く。）を期中の平均受益権口数に期中の平均基準価額（1口当たり）を乗じた数で除した総経費率（年率）は0.79%です。



(注) 当ファンドの費用は1口当たりの費用明細において用いた簡便法により算出したものです。

(注) 各費用は、原則として、募集手数料、売買委託手数料および有価証券取引税を含みません。

(注) 「その他費用」には保管費用が含まれる場合があります。なお、「その他費用」の内訳は「1口当たりの費用明細」にてご確認ください。期中の費用の総額と年率換算した値は一致しないことがあります。

(注) 各比率は、年率換算した値です。

(注) 上記の前提条件で算出したものです。このため、これらの値はあくまでも参考であり、実際に発生した費用の比率とは異なります。

最近5年間の基準価額等の推移

(2020年1月10日～2025年1月10日)



- (注) 分配金再投資基準価額は、分配金(税込み)を分配時に再投資したものとみなして計算したもので、ファンド運用の実質的なパフォーマンスを示すものです。
- (注) 分配金を再投資するかどうかについてはお客様がご利用のコースにより異なります。また、ファンドの購入価額により課税条件も異なります。したがって、お客様の損益の状況を示すものではありません。
- (注) 分配金再投資基準価額およびTOPIX(東証株価指数)配当込みは、2020年1月10日の値が基準価額と同一となるように指数化しております。

	2020年1月10日 決算日	2021年1月12日 決算日	2022年1月11日 決算日	2023年1月10日 決算日	2024年1月10日 決算日	2025年1月10日 決算日
基準価額 (円)	10,798	11,602	13,156	11,283	14,480	16,322
期間分配金合計(税込み) (円)	—	60	60	60	60	60
分配金再投資基準価額騰落率 (%)	—	8.0	13.9	△ 13.8	28.9	13.1
TOPIX(東証株価指数)配当込み騰落率 (%)	—	9.7	9.2	△ 2.7	33.3	13.6
純資産総額 (百万円)	2,820	2,834	2,966	2,477	2,996	3,165

- (注) 上記騰落率は、小数点以下第2位を四捨五入して表示しております。
- (注) 純資産総額の単位未満は切捨てて表示しております。
- (注) 騰落率は1年前の決算応当日との比較です。
- (注) TOPIX(東証株価指数)配当込みは当ファンドの参考指数です。
参考指数は投資対象資産の相場を説明する代表的な指数として記載しているものです。

投資環境

(2024年1月11日～2025年1月10日)

(株式市況)

国内株式市場では、株価は期間の初めと比べて上昇しました。

中東情勢の緊迫化で投資家のリスク回避姿勢が強まったことや、日銀が金融政策決定会合において利上げを決定したことなどを受けて円高／アメリカドル安が一時進み、輸出関連企業の業績への期待が後退したこと、米国の製造業の景況感や雇用に関する経済指標が市場予想を下回り、米国景気の減速懸念が強まったことなどから株価が下落する局面があったものの、国内企業の好調な業績を受けて海外の投資家が日本株式への関心を高めていたことや、F R Bが利下げを開始し米国経済の下支えになるとの期待感が強まったこと、日銀総裁の金融政策決定会合後の会見での発言から早期の追加利上げ観測が後退したこと、F R B議長が講演で米国経済が総じて堅調との認識を示したこと、円安／アメリカドル高基調を背景に輸出企業の好調な業績が期待されたことなどが支援材料となり、株価は上昇しました。

当ファンドのポートフォリオ

(2024年1月11日～2025年1月10日)

今後の業績に不透明感のある銘柄や株価上昇により当面の上値余地が限定的となった銘柄の売却を行なう一方、中期的な業績成長確度が高く株価水準が割安と考えられる銘柄の買い付けを行ないました。

このような投資判断の下、保有銘柄では「フジクラ」、「メイコー」、「ミマキエンジニアリング」などの銘柄の株価上昇がパフォーマンスにプラスに寄与した一方、「太陽誘電」、「アバールデータ」、「わらべや日洋ホールディングス」などの保有銘柄の株価が下落し、マイナスに影響しました。

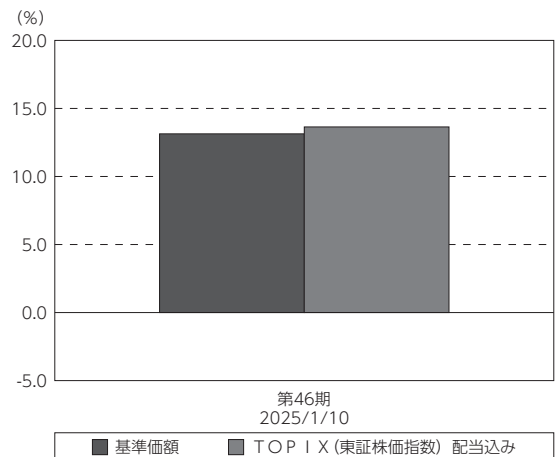
当ファンドのベンチマークとの差異

(2024年1月11日～2025年1月10日)

当ファンドは運用の目標となるベンチマークを設けておりません。

グラフは、当ファンドの基準価額と参考指数の騰落率です。

基準価額と参考指数の対比（期別騰落率）



(注) 基準価額の騰落率は分配金（税込み）込みです。

(注) TOPIX（東証株価指数）配当込みは当ファンドの参考指数です。

分配金

(2024年1月11日～2025年1月10日)

分配金は、基準価額水準、市況動向などを勘案し、以下のとおりといたしました。なお、分配金に充当しなかった収益につきましては、信託財産内に留保し、運用の基本方針に基づいて運用いたします。

○分配原資の内訳

(単位:円、1口当たり、税込み)

項 目	第46期
	2024年1月11日～ 2025年1月10日
当期分配金	60
(対基準価額比率)	0.366%
当期の収益	60
当期の収益以外	－
翌期繰越分配対象額	11,570

(注) 対基準価額比率は当期分配金(税込み)の期末基準価額(分配金込み)に対する比率であり、ファンドの収益率とは異なります。

(注) 当期の収益、当期の収益以外は小数点以下切捨てで算出しているため合計が当期分配金と一致しない場合があります。

今後の運用方針

過去3年の「大型株への資金集中」を経て、優良中小型株と大型株のバリュエーション(価値評価)格差が拡大しています。この差は歴史的に見ても非常に顕著な水準であり、当ファンドが保有する優良成長中小型株の投資魅力が高まっている証左と判断しています。加えまして、過去5年間の中小型劣位の相場環境においても、当ファンドは個別銘柄選択効果において大きなプラス効果を提供しています。これらを総合的に勘案し、個別銘柄選択を引き続き積み上げつつ、徹底したリスク管理を行ないます。これらの施策により、中長期的に高いリスクリワード(損失と利益)比を提供することが可能と判断しています。

ポートフォリオ構築においては、投資先企業の役員または部長級に対してポートフォリオマネージャーが直接取材を行なうアクティブ・リサーチおよびデータドリブン・バリュエーションを最大限に活用し、市場全体を上回る運用パフォーマンスの達成をめざします。

当ファンドでは、成長性や収益性などを勘案して選定した成長株を主要投資対象とし、真に実力のあるとみられる企業へ投資を行なうほか、市況の情勢に応じて機動的な売買も行ないます。今後も、財務データ分析などの定量評価に加えて、投資対象企業に対する直接取材などの調査活動を通じて、運用パフォーマンスの向上に注力する方針です。

将来の市場環境の変動などにより、当該運用方針が変更される場合があります。

今後ともご愛顧賜りますよう、よろしくお願い申し上げます。

お知らせ

約款変更について

2024年1月11日から2025年1月10日までの期間に実施いたしました約款変更は以下の通りです。

当ファンドについて、資金借入れの上限額を当ファンドの純資産の10%以内から純資産の範囲内へ変更するべく、2024年4月11日付けにて信託約款の一部に所要の変更を行ないました。(第30条の2)

その他の変更について

当ファンドの運用において利用する参考指数について、東京証券取引所に上場されている株式の中から成長株を中心に重点投資を行なう商品性に鑑み、2024年8月30日付けにて、「日経平均株価」から「TOPIX（東証株価指数）」へ変更いたしました。あわせて、「配当込み」の指数へ変更いたしました。

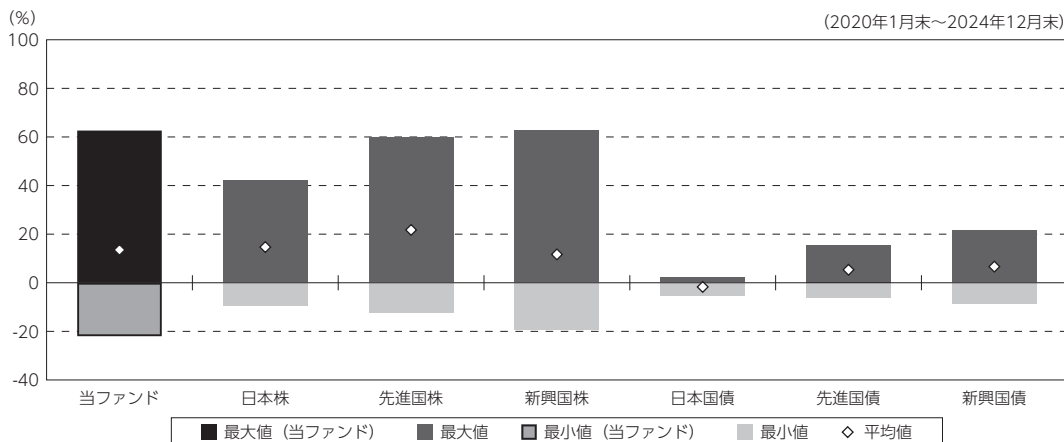
日興アセットマネジメント株式会社は、2025年9月1日よりアモーヴァ・アセットマネジメント株式会社に社名変更します。また、ホームページアドレスも「www.amova-am.com」へ変更となります。

当ファンドの概要

商品分類	追加型投信／国内／株式
信託期間	1979年1月11日から原則無期限です。
運用方針	信託財産の長期的成長をはかることを目標として、国内および海外への証券投資を通じて積極的な運用を行ないます。
主要投資対象	わが国および海外の金融商品取引所上場株式の中から、成長性や収益性などを勘案して選定した成長株を主要投資対象とします。
運用方法	わが国の金融商品取引所上場株式および海外の金融商品取引所上場（上場予定を含みます。）株式の中から、成長性や収益性などを勘案して選定した成長株を主要投資対象とし、長期的な信託財産の成長をめざして積極的な運用を行ないます。
分配方針	毎決算時に、利子・配当等収益は原則として全額を分配します。売買益からの分配金額は、委託会社が基準価額水準、市況動向などを勘案して決定します。ただし、分配対象額が少額の場合には分配を行わないこともあります。

(参考情報)

○当ファンドと代表的な資産クラスとの騰落率の比較



(単位: %)

	当ファンド	日本株	先進国株	新興国株	日本国債	先進国債	新興国債
最大値	62.6	42.1	59.8	62.7	2.3	15.3	21.5
最小値	△ 22.0	△ 9.5	△ 12.4	△ 19.4	△ 5.5	△ 6.1	△ 8.8
平均値	13.5	14.7	21.7	11.7	△ 1.7	5.3	6.6

(注) 全ての資産クラスが当ファンドの投資対象とは限りません。

(注) 2020年1月から2024年12月の5年間の各月末における直近1年間の騰落率の最大値・最小値・平均値を表示したものです。

(注) 上記の騰落率は決算日に対応した数値とは異なります。

(注) 当ファンドは分配金再投資基準価額の騰落率です。

《各資産クラスの指数》

日本株：東証株価指数 (TOPIX、配当込)

先進国株：MSCI-KOKUSAI インデックス (配当込、円ベース)

新興国株：MSCI エマージング・マーケット・インデックス (配当込、円ベース)

日本国債：NOMURA-BPI 国債

先進国債：FTSE 世界国債インデックス (除く日本、円ベース)

新興国債：JP モルガン GBI-EM グローバル・ディバースィファイド (円ヘッジなし、円ベース)

(注) 海外の指数は、為替ヘッジなしによる投資を想定して、円換算しております。

指数について

●東証株価指数 (TOPIX、配当込) は、日本の株式市場を広範に網羅するとともに、投資対象としての機能性を有するマーケット・ベンチマークで、配当を考慮したものです。なお、当指数に関する著作権、知的財産権その他一切の権利は、株式会社 J P X 総研又は株式会社 J P X 総研の関連会社に帰属します。●MSCI-KOKUSAI インデックス (配当込、円ベース) は、MSCI Inc. が開発した、日本を除く世界の先進国の株式を対象として算出した指数で、配当を考慮したものです。なお、当指数に関する著作権、知的財産権その他一切の権利は、MSCI Inc. に帰属します。●MSCI エマージング・マーケット・インデックス (配当込、円ベース) は、MSCI Inc. が開発した、世界の新興国の株式を対象として算出した指数で、配当を考慮したものです。なお、当指数に関する著作権、知的財産権その他一切の権利は、MSCI Inc. に帰属します。●NOMURA-BPI 国債は、野村フィデューシャリー・リサーチ&コンサルティング株式会社が公表している指数で、その知的財産権は野村フィデューシャリー・リサーチ&コンサルティング株式会社に帰属します。なお、野村フィデューシャリー・リサーチ&コンサルティング株式会社は、対象インデックスの正確性、完全性、信頼性、有用性を保証するものではなく、対象インデックスを用いて行われる日興アセットマネジメント株式会社の事業活動・サービスに関し一切責任を負いません。●FTSE 世界国債インデックス (除く日本、円ベース) は、FTSE Fixed Income LLC により運営され、日本を除く世界主要国の国債の総合収益率を各市場の時価総額で加重平均した指数です。なお、当指数に関する著作権等の知的財産その他一切の権利は、FTSE Fixed Income LLC に帰属します。●JP モルガン GBI-EM グローバル・ディバースィファイド (円ヘッジなし、円ベース) は、J.P. Morgan Securities LLC が算出、公表している、新興国が発行する現地通貨建て国債を対象にした指数です。なお、当指数に関する著作権、知的財産権その他一切の権利は、J.P. Morgan Securities LLC に帰属します。

当ファンドのデータ

組入資産の内容

(2025年1月10日現在)

○組入上位10銘柄

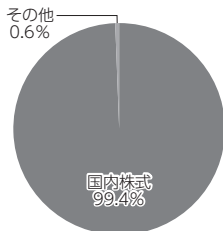
	銘柄名	業種 / 種別等	通貨	国(地域)	比率
					%
1	山洋電気	電気機器	円	日本	2.5
2	三浦工業	機械	円	日本	2.4
3	三菱UFJフィナンシャル・グループ	銀行業	円	日本	2.4
4	NTTデータグループ	情報・通信業	円	日本	2.4
5	三井住友フィナンシャルグループ	銀行業	円	日本	2.4
6	ダイヘン	電気機器	円	日本	2.3
7	ソフトバンクグループ	情報・通信業	円	日本	2.0
8	良品計画	小売業	円	日本	2.0
9	西松建設	建設業	円	日本	2.0
10	スターツコーポレーション	不動産業	円	日本	2.0
	組入銘柄数		94銘柄		

(注) 比率は、純資産総額に対する割合です。

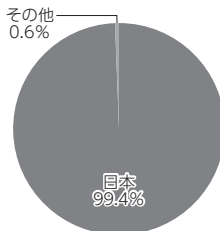
(注) 組入銘柄に関する詳細な情報等につきましては、運用報告書(全体版)に記載しております。

(注) 国(地域)につきましては発行国もしくは投資国を表示しております。

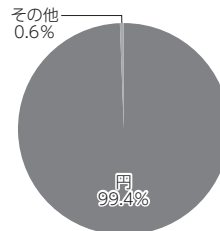
○資産別配分



○国別配分



○通貨別配分



(注) 比率は当ファンドの純資産総額に対する割合です。

(注) 国別配分につきましては発行国もしくは投資国を表示しております。

(注) その他にはコール・ローン等を含む場合があります。

純資産等

項目	第46期末
	2025年1月10日
純資産総額	3,165,387,645円
受益権総口数	193,935口
1口当たり基準価額	16,322円

(注) 期中における追加設定元本額は18,750,000円、同解約元本額は149,100,000円です。