

先進国資本エマージング株式ファンド(1年決算型)

<愛称 リード・ストック (1年決算型)>

追加型投信/海外/株式

交付運用報告書

第8期(決算日2024年6月21日)

作成対象期間(2023年6月22日~2024年6月21日)

第8期末(2024年6月21日)	
基準価額	15,611円
純資産総額	6,868百万円
第8期	
騰落率	17.0%
分配金(税込み)合計	0円

(注) 騰落率は分配金(税込み)を分配時に再投資したものとみなして計算したもので、小数点以下第2位を四捨五入して表示しております。

(注) 純資産総額の単位未満は切捨てて表示しております。

○交付運用報告書は、運用報告書に記載すべき事項のうち重要なものを記載した書面です。その他の内容については、運用報告書(全体版)に記載しております。

○当ファンドは、投資信託約款において運用報告書(全体版)に記載すべき事項を、電磁的方法によりご提供する旨を定めております。運用報告書(全体版)は、下記の手順にて閲覧・ダウンロードいただけます。

<運用報告書(全体版)の閲覧・ダウンロード方法>

右記URLにアクセス ⇒ ファンド検索機能を利用して該当ファンドのページを表示 ⇒ 運用報告書タブを選択 ⇒ 該当する運用報告書をクリックしてPDFファイルを表示

○運用報告書(全体版)は、受益者の方からのご請求により交付されます。交付をご請求される方は、販売会社までお問い合わせください。

受益者のみなさまへ

平素は格別のご愛顧を賜り、厚くお礼申し上げます。

さて、「先進国資本エマージング株式ファンド(1年決算型)」は、2024年6月21日に第8期の決算を行ないました。

当ファンドは、主として、「先進国資本エマージング株式マザーファンド」受益証券に投資を行ない、中長期的な信託財産の成長をめざして運用を行なってまいりました。

ここに、当作成対象期間の運用経過等についてご報告申し上げます。

今後とも一層のお引き立てを賜りますようお願い申し上げます。

<643092>

日興アセットマネジメント株式会社

東京都港区赤坂九丁目7番1号
www.nikkoam.com/

当運用報告書に関するお問い合わせ先

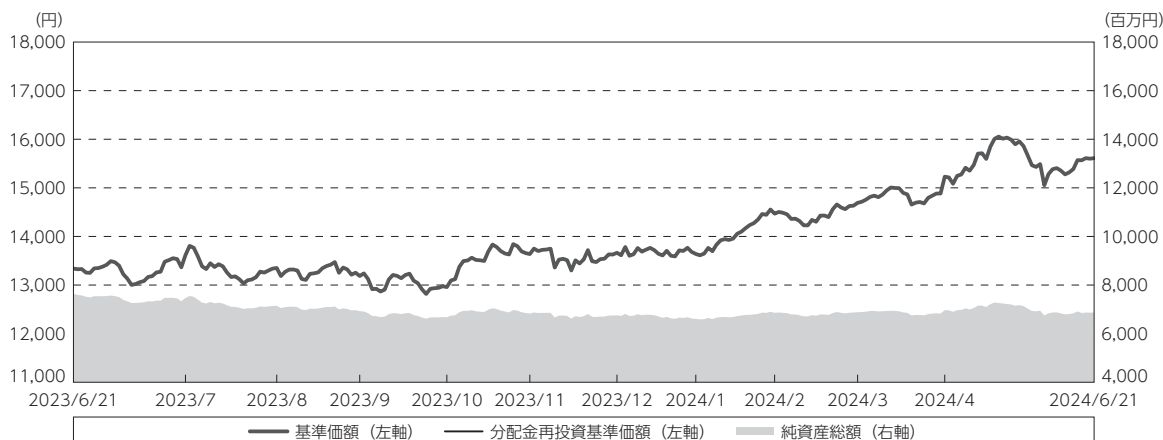
コールセンター 電話番号: 0120-25-1404
午前9時~午後5時 土、日、祝・休日は除きます。

●お取引状況等についてはご購入された販売会社にお問い合わせください。

運用経過

期中の基準価額等の推移

（2023年6月22日～2024年6月21日）



期 首：13,339円

期 末：15,611円（既払分配金（税込み）：0円）

騰落率：17.0%（分配金再投資ベース）

（注）分配金再投資基準価額は、分配金（税込み）を分配時に再投資したものとみなして計算したもので、ファンド運用の実質的なパフォーマンスを示すものです。
 （注）分配金を再投資するかどうかについてはお客様がご利用のコースにより異なります。また、ファンドの購入価額により課税条件も異なります。したがって、お客様の損益の状況を示すものではありません。

（注）分配金再投資基準価額は、期首（2023年6月21日）の値が基準価額と同一となるように指数化しております。

（注）上記騰落率は、小数点以下第2位を四捨五入して表示しております。

（注）当ファンドの運用方針に対し、適切に比較できる指数が存在しないため、ベンチマークおよび参考指数を設定しておりません。

○基準価額の主な変動要因

当ファンドは、主として、「先進国資本エマージング株式マザーファンド」受益証券に投資を行ない、中長期的な信託財産の成長をめざして運用を行なっております。当作成期間中における基準価額の主な変動要因は、以下の通りです。

<値上がり要因>

- ・米国連邦公開市場委員会（FOMC）において米国連邦準備制度理事会（FRB）が2024年に利下げに転じるとの見方を示したこと。
- ・中国政府が低迷する不動産市場への支援策を発表したこと。
- ・新興国通貨が対円で総じて上昇したこと。

<値下がり要因>

- ・中国景気の先行き不安が強まったことや、中国の不動産市況の悪化が警戒されたこと。
- ・中東情勢の緊迫化を受けた地政学的リスクの高まりが警戒されたこと。

1万口当たりの費用明細

(2023年6月22日～2024年6月21日)

項 目	当 期		項 目 の 概 要
	金 額	比 率	
(a) 信 託 報 酬	270	1.936	(a) 信託報酬＝期中の平均基準価額×信託報酬率
(投 信 会 社)	(130)	(0.935)	委託した資金の運用の対価
(販 売 会 社)	(130)	(0.935)	運用報告書など各種書類の送付、口座内でのファンドの管理、購入後の情報提供などの対価
(受 託 会 社)	(9)	(0.066)	運用財産の管理、投信会社からの指図の実行の対価
(b) 売 買 委 託 手 数 料	47	0.338	(b) 売買委託手数料＝期中の売買委託手数料÷期中の平均受益権口数
(株 式)	(47)	(0.337)	売買委託手数料は、有価証券等の売買の際、売買仲介人に支払う手数料
(投 資 信 託 証 券)	(0)	(0.001)	
(c) 有 価 証 券 取 引 税	14	0.103	(c) 有価証券取引税＝期中の有価証券取引税÷期中の平均受益権口数
(株 式)	(14)	(0.103)	有価証券取引税は、有価証券の取引の都度発生する取引に関する税金
(d) そ の 他 費 用	99	0.709	(d) その他費用＝期中のその他費用÷期中の平均受益権口数
(保 管 費 用)	(22)	(0.159)	保管費用は、海外における保管銀行等に支払う有価証券等の保管及び資金の送金・資産の移転等に要する費用
(監 査 費 用)	(1)	(0.004)	監査費用は、監査法人等に支払うファンドの監査に係る費用
(印 刷 費 用 等)	(5)	(0.035)	印刷費用等は、法定開示資料の印刷に係る費用など
(そ の 他)	(71)	(0.510)	その他は、信託事務の処理等に要するその他の諸費用
合 計	430	3.086	
期中の平均基準価額は、13,940円です。			

(注) 期中の費用（消費税等のかかるものは消費税を含む）は、追加・解約により受益権口数に変動があるため、簡便法により算出した結果です。

(注) 各金額は項目ごとに円未満は四捨五入してあります。

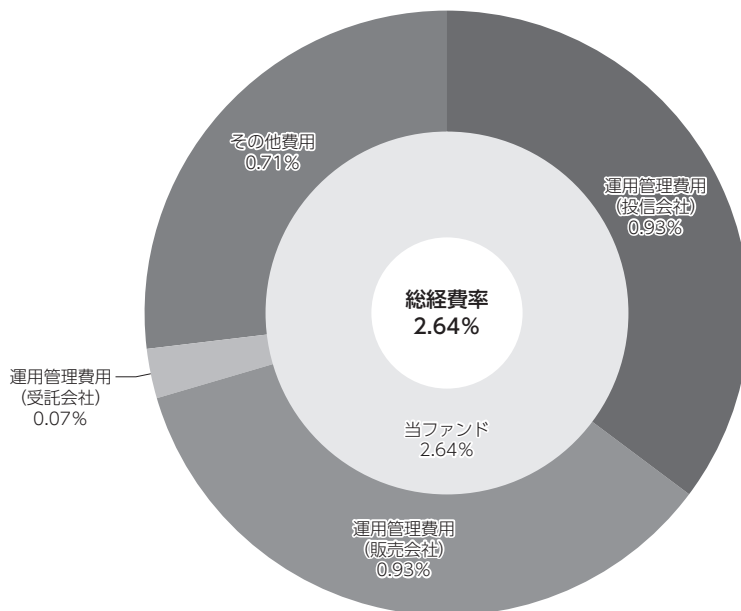
(注) 売買委託手数料、有価証券取引税およびその他費用は、このファンドが組み入れている親投資信託が支払った金額のうち、当ファンドに対応するのみをみます。

(注) 各比率は1万口当たりのそれぞれの費用金額（円未満の端数を含む）を期中の平均基準価額で除して100を乗じたもので、項目ごとに小数第3位未満は四捨五入してあります。

（参考情報）

○総経費率

期中の運用・管理にかかった費用の総額（原則として、募集手数料、売買委託手数料および有価証券取引税を除く。）を期中の平均受益権口数に期中の平均基準価額（1口当たり）を乗じた数で除した総経費率（年率）は2.64%です。



(注) 当ファンドの費用は1万口当たりの費用明細において用いた簡便法により算出したものです。

(注) 各費用は、原則として、募集手数料、売買委託手数料および有価証券取引税を含みません。

(注) 「その他費用」には保管費用が含まれる場合があります。なお、「その他費用」の内訳は「1万口当たりの費用明細」にてご確認いただけますが、期中の費用の総額と年率換算した値は一致しないことがあります。

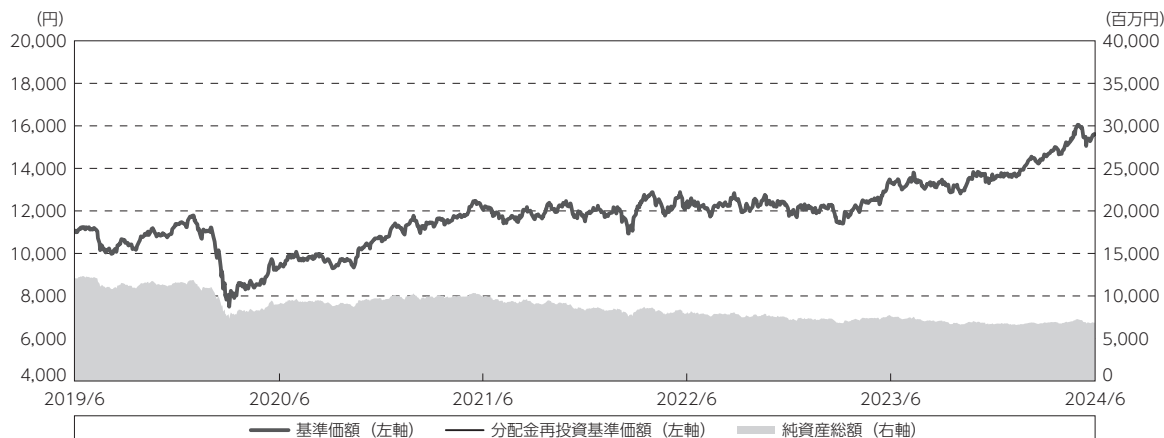
(注) 各比率は、年率換算した値です。

(注) 当ファンドの費用は、親投資信託が支払った費用を含みます。

(注) 上記の前提条件で算出したものです。このため、これらの値はあくまでも参考であり、実際に発生した費用の比率とは異なります。

最近5年間の基準価額等の推移

（2019年6月21日～2024年6月21日）



- (注) 分配金再投資基準価額は、分配金（税込み）を分配時に再投資したものとみなして計算したもので、ファンド運用の実質的なパフォーマンスを示すものです。
 (注) 分配金を再投資するかどうかについてはお客様がご利用のコースにより異なります。また、ファンドの購入価額により課税条件も異なります。したがって、お客様の損益の状況を示すものではありません。
 (注) 分配金再投資基準価額は、2019年6月21日の値が基準価額と同一となるように指数化しております。

	2019年6月21日 決算日	2020年6月22日 決算日	2021年6月21日 決算日	2022年6月21日 決算日	2023年6月21日 決算日	2024年6月21日 決算日
基準価額 (円)	11,089	9,367	12,077	12,219	13,339	15,611
期間分配金合計(税込み) (円)	—	0	0	0	0	0
分配金再投資基準価額騰落率 (%)	—	△ 15.5	28.9	1.2	9.2	17.0
純資産総額 (百万円)	12,152	9,072	9,905	7,966	7,648	6,868

- (注) 上記騰落率は、小数点以下第2位を四捨五入して表示しております。
 (注) 純資産総額の単位未満は切捨てて表示しております。
 (注) 騰落率は1年前の決算応当日との比較です。
 (注) 当ファンドの運用方針に対し、適切に比較できる指数が存在しないため、ベンチマークおよび参考指数を設定しておりません。

投資環境

（2023年6月22日～2024年6月21日）

（株式市況）

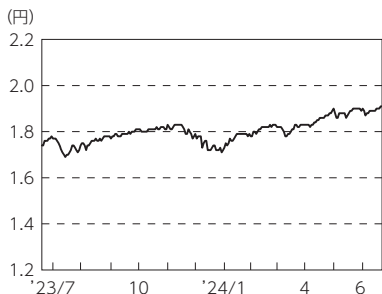
新興国株式市場では、期間の初めと比べて新興国各国の株価はまちまちの動きとなりました。

期間の初めから2023年10月下旬にかけては、中国共産党の中央政治局会議で景気刺激策を追加する方針が示されたことなどが支援材料となったものの、中国の貿易統計で輸出・輸入がともに低迷していることなどから中国景気の先行き不安が強まったことや、中国の不動産市況の悪化が警戒されたこと、中東情勢の緊迫化を受けた地政学的リスクの高まりが警戒され、世界経済の先行き懸念が高まったことなどが株価の重しとなり、新興国各国の株価は概して下落しました。11月上旬から期間末にかけては、中国景気に対する先行き懸念や、欧米の早期利下げ観測が後退する局面で欧米の長期金利が上昇したこと、中東情勢が緊迫化したことなどが株価の重しとなったものの、中国の主要都市で住宅購入の規制緩和が発表されたことや、一部の新興国の政策金利の引き下げ、FOMCにおいてFRBが2024年に利下げに転じるとの見方を示したこと、中国人民銀行が住宅ローン金利の基準となる5年物ローンプライムレート（LPR）を引き下げたこと、中国政府が低迷する不動産市場への支援策を発表したことなどが支援材料となり、新興国各国の株価は総じて上昇しました。

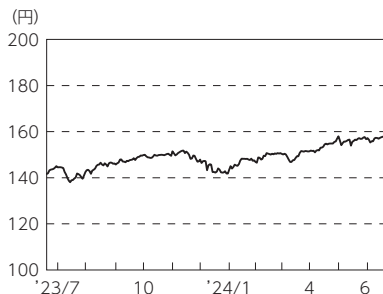
（為替市況）

期間中における主要通貨（対円）は、下記の推移となりました。

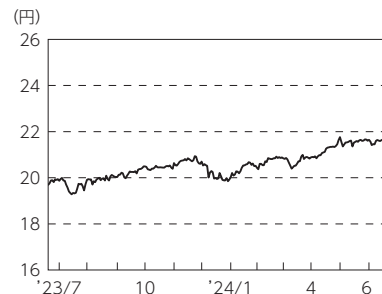
円／インドルピーの推移



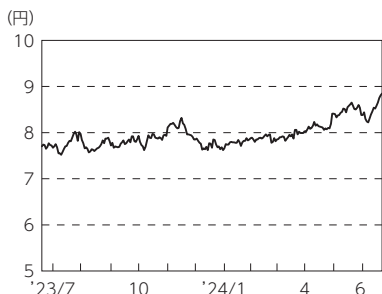
円／アメリカドルの推移



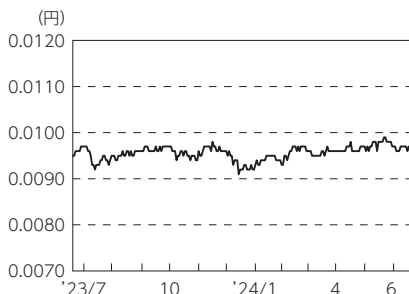
円／香港・オフショア人民元の推移



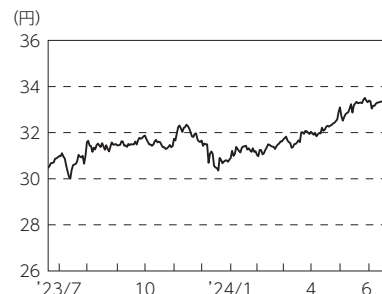
円／南アフリカランドの推移



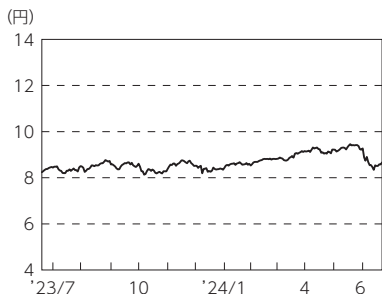
円／インドネシアルピアの推移



円／マレーシアリングットの推移



円／メキシコペソの推移



当ファンドのポートフォリオ

(2023年6月22日～2024年6月21日)

(当ファンド)

当ファンドは、「先進国資本エマージング株式マザーファンド」受益証券を高位に組み入れて運用を行ないました。

(先進国資本エマージング株式マザーファンド)

主として、世界の金融商品取引所に上場されており、先進国企業が資本参加している新興国企業の株式に投資を行ない、中長期的な信託財産の成長をめざして運用を行ないました。

期間中は、ポートフォリオの定例の見直しを実施し、組入銘柄の入替えや個別銘柄の投資判断の見直しを行なったほか、地政学的動向やマクロ経済状況を踏まえて国別配分比率の見直しも実施しました。

期間中、外貨建資産は、為替ヘッジを行なわず、高位の外貨エクスポージャーを維持しました。

当ファンドのベンチマークとの差異

(2023年6月22日～2024年6月21日)

当ファンドの運用方針に対し、適切に比較できる指数が存在しないため、ベンチマークおよび参考指数を設定しておりません。

分配金

(2023年6月22日～2024年6月21日)

分配金は、基準価額水準、市況動向などを勘案し、以下のとおりといたしました。なお、分配金に充当しなかった収益につきましては、信託財産内に留保し、運用の基本方針に基づいて運用いたします。

○分配原資の内訳

(単位:円、1万口当たり、税込み)

項 目	第8期
	2023年6月22日～ 2024年6月21日
当期分配金	—
(対基準価額比率)	—%
当期の収益	—
当期の収益以外	—
翌期繰越分配対象額	5,610

(注) 対基準価額比率は当期分配金(税込み)の期末基準価額(分配金込み)に対する比率であり、ファンドの収益率とは異なります。

(注) 当期の収益、当期の収益以外は小数点以下切捨てで算出しているため合計が当期分配金と一致しない場合があります。

今後の運用方針

（当ファンド）

引き続き、ファンドの基本方針に則り、「先進国資本エマージング株式マザーファンド」受益証券を原則として高位に組み入れて運用を行ないます。

（先進国資本エマージング株式マザーファンド）

引き続き、世界の金融商品取引所に上場されており、先進国企業が資本参加している新興国企業の株式に投資を行ない、中長期的な信託財産の成長をめざして運用を行ないます。原則として年4回、ポートフォリオの見直しなどを行ない、組入銘柄の入替え、個別銘柄の投資判断の見直し、国別配分比率の見直しなどを検討します。

また、外貨建資産は、原則として為替ヘッジを行わず、高位の外貨エクスポージャーを維持する方針です。

将来の市場環境の変動などにより、当該運用方針が変更される場合があります。

今後ともご愛顧賜りますよう、よろしくお願い申し上げます。

お知らせ

2023年6月22日から2024年6月21日までの期間に実施いたしました約款変更は以下の通りです。

当ファンドについて、その商品性、基準価額水準および純資産規模等を勘案し、新NISA制度における成長投資枠の要件に適合させるため、信託期間を無期限とするよう、2023年9月22日付けにて信託約款の一部に所要の変更を行ないました。(第4条、第57条)

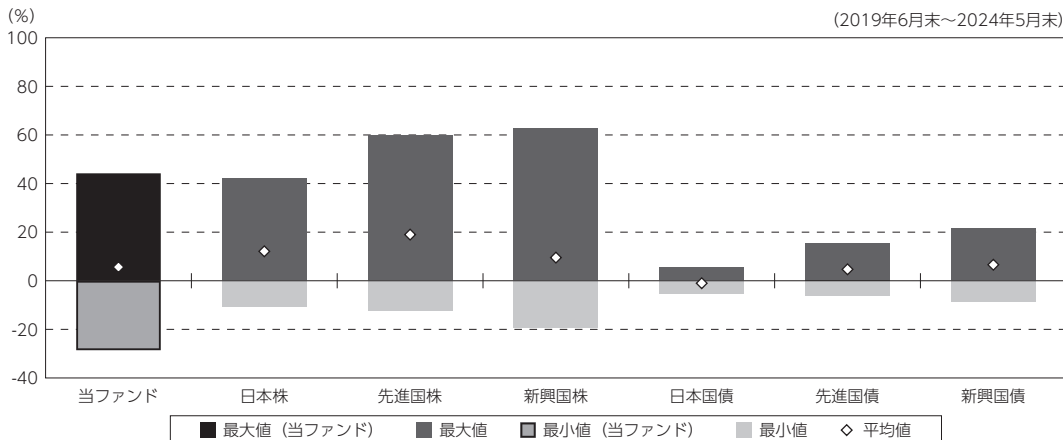
当ファンドについて、新NISA制度における成長投資枠の要件に適合させるため、当該ファンドにて行なうデリバティブ取引および外国為替予約取引の利用目的を明確化するべく、2023年9月22日付けにて信託約款の一部に所要の変更を行ないました。(付表、第21条、第22条、第23条、第28条)

当ファンドの概要

商品分類	追加型投信／海外／株式	
信託期間	2016年6月30日から原則無期限です。	
運用方針	主として、「先進国資本エマージング株式マザーファンド」受益証券に投資を行ない、中長期的な信託財産の成長をめざして運用を行ないます。	
主要投資対象	先進国資本エマージング株式ファンド（1年決算型）	「先進国資本エマージング株式マザーファンド」受益証券を主要投資対象とします。
	先進国資本エマージング株式マザーファンド	世界の金融商品取引所上場株式を主要投資対象とします。
運用方法	主として、世界の金融商品取引所に上場されており、先進国企業が資本参加している新興国企業の株式に実質的に投資を行ない、中長期的な信託財産の成長をめざして運用を行ないます。株式の銘柄選定にあたっては、各企業の成長性、収益性、流動性などを勘案して行ないます。	
分配方針	毎決算時、原則として分配対象額のなかから、基準価額水準、市況動向などを勘案して分配を行なう方針です。ただし、分配対象額が少額の場合には分配を行なわないこともあります。	

（参考情報）

○当ファンドと代表的な資産クラスとの騰落率の比較



(単位: %)

	当ファンド	日本株	先進国株	新興国株	日本国債	先進国債	新興国債
最大値	44.2	42.1	59.8	62.7	5.4	15.3	21.5
最小値	△ 28.6	△ 10.8	△ 12.4	△ 19.4	△ 5.5	△ 6.1	△ 8.8
平均値	5.6	12.1	19.0	9.5	△ 1.0	4.7	6.6

(注) 全ての資産クラスが当ファンドの投資対象とは限りません。

(注) 2019年6月から2024年5月の5年間の各月末における直近1年間の騰落率の最大値・最小値・平均値を表示したものです。

(注) 上記の騰落率は決算日に対応した数値とは異なります。

(注) 当ファンドは分配金再投資基準価額の騰落率です。

《各資産クラスの指数》

日本株：東証株価指数（TOPIX、配当込）

先進国株：MSCI-KOKUSAIインデックス（配当込、円ベース）

新興国株：MSCIエマージング・マーケット・インデックス（配当込、円ベース）

日本国債：NOMURA-BPI国債

先進国債：FTSE世界国債インデックス（除く日本、円ベース）

新興国債：JPモルガンGBI-EMグローバル・ディバースィファイド（円ヘッジなし、円ベース）

(注) 海外の指数は、為替ヘッジなしによる投資を想定して、円換算しております。

指数について

●東証株価指数（TOPIX、配当込）は、日本の株式市場を広範に網羅するとともに、投資対象としての機能性を有するマーケット・ベンチマークで、配当を考慮したものです。なお、当指数に関する著作権、知的財産権その他一切の権利は、株式会社J P X総研又は株式会社J P X総研の関連会社に帰属します。●MSCI-KOKUSAIインデックス（配当込、円ベース）は、MSCI Inc.が開発した、日本を除く世界の先進国の株式を対象として算出した指数で、配当を考慮したものです。なお、当指数に関する著作権、知的財産権その他一切の権利は、MSCI Inc.に帰属します。●MSCIエマージング・マーケット・インデックス（配当込、円ベース）は、MSCI Inc.が開発した、世界の新興国の株式を対象として算出した指数で、配当を考慮したものです。なお、当指数に関する著作権、知的財産権その他一切の権利は、MSCI Inc.に帰属します。●NOMURA-BPI国債は、野村フィデューシャリー・リサーチ&コンサルティング株式会社が公表している指数で、その知的財産権は野村フィデューシャリー・リサーチ&コンサルティング株式会社に帰属します。なお、野村フィデューシャリー・リサーチ&コンサルティング株式会社は、対象インデックスの正確性、完全性、信頼性、有用性を保証するものではなく、対象インデックスを用いて行われる日興アセットマネジメント株式会社の事業活動・サービスに関し一切責任を負いません。●FTSE世界国債インデックス（除く日本、円ベース）は、FTSE Fixed Income LLCにより運営され、日本を除く世界主要国の国債の総合収益率を各市場の時価総額で加重平均した指数です。なお、当指数に関する著作権等の知的財産その他一切の権利は、FTSE Fixed Income LLCに帰属します。●JPモルガンGBI-EMグローバル・ディバースィファイド（円ヘッジなし、円ベース）は、J.P. Morgan Securities LLCが算出、公表している、新興国が発行する現地通貨建て国債を対象にした指数です。なお、当指数に関する著作権、知的財産権その他一切の権利は、J.P. Morgan Securities LLCに帰属します。

当ファンドのデータ

組入資産の内容

(2024年6月21日現在)

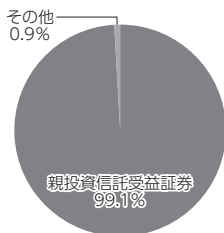
○組入上位ファンド

銘柄名	第8期末
先進国資本エマージング株式マザーファンド	99.1%
組入銘柄数	1銘柄

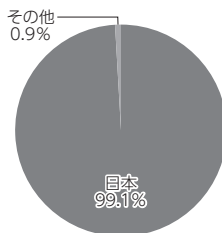
(注) 組入比率は純資産総額に対する評価額の割合です。

(注) 組入銘柄に関する詳細な情報等につきましては、運用報告書（全体版）に記載しております。

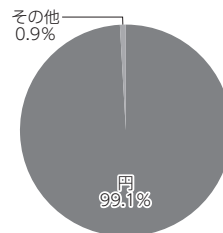
○資産別配分



○国別配分



○通貨別配分



(注) 比率は当ファンドの純資産総額に対する割合です。

(注) 国別配分につきましては発行国もしくは投資国を表示しております。

(注) その他にはコール・ローン等を含む場合があります。

純資産等

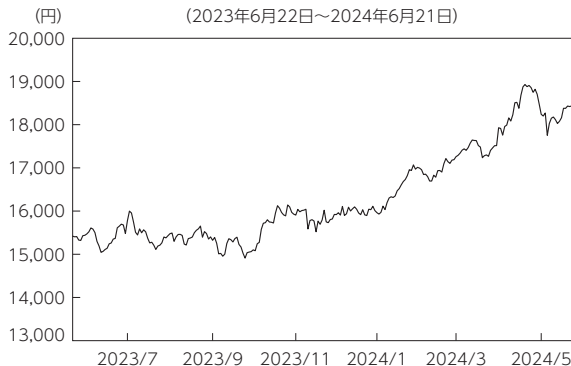
項目	第8期末
	2024年6月21日
純資産総額	6,868,378,124円
受益権総口数	4,399,789,327口
1万口当たり基準価額	15,611円

(注) 期中における追加設定元本額は93,867,628円、同解約元本額は1,428,092,095円です。

組入上位ファンドの概要

先進国資本エマージング株式マザーファンド

【基準価額の推移】



【1万口当たりの費用明細】

(2023年6月22日～2024年6月21日)

項目	当期	
	金額	比率
(a) 売買委託手数料 (株 式 券) (投 資 信 託 証 券)	56 (56) (0)	0.342 (0.341) (0.001)
(b) 有価証券取引税 (株 式 券)	17 (17)	0.105 (0.105)
(c) その他費用 (保 管 費 用) (そ の 他)	110 (26) (84)	0.676 (0.160) (0.515)
合 計	183	1.123

期中の平均基準価額は、16,281円です。

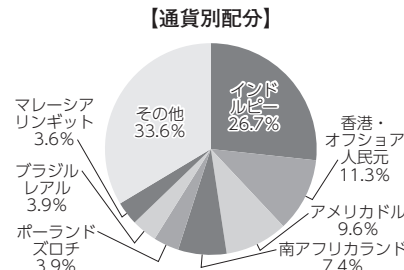
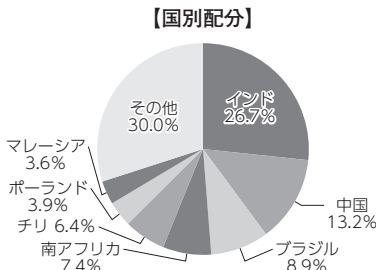
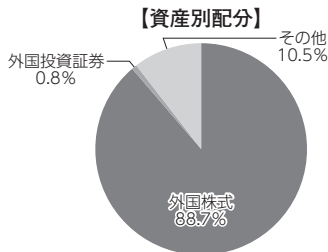
(注) 上記項目の概要につきましては運用報告書(全体版)をご参照ください。
 (注) 各金額は項目ごとに円未満は四捨五入してあります。
 (注) 各比率は1万口当たりのそれぞれの費用金額(円未満の端数を含む)を期中の平均基準価額で除して100を乗じたもので、項目ごとに小数第3位未満は四捨五入してあります。

【組入上位10銘柄】

(2024年6月21日現在)

	銘柄名	業種/種別等	通貨	国(地域)	比率
1	SIEMENS LTD	資本財	インドルピー	インド	3.7%
2	ABB INDIA LTD	資本財	インドルピー	インド	3.5%
3	HINDUSTAN UNILEVER LTD	家庭用品・パーソナル用品	インドルピー	インド	3.0%
4	CUMMINS INDIA LTD	資本財	インドルピー	インド	2.8%
5	BHARTI AIRTEL LTD	電気通信サービス	インドルピー	インド	2.7%
6	ANGLO AMERICAN PLATINUM LTD	素材	南アフリカランド	南アフリカ	2.7%
7	MARUTI SUZUKI INDIA LTD	自動車・自動車部品	インドルピー	インド	2.7%
8	TELEFONICA BRASIL-ADR	電気通信サービス	アメリカドル	ブラジル	2.5%
9	MPHASIS LTD	ソフトウェア・サービス	インドルピー	インド	2.5%
10	TIM SA-ADR	電気通信サービス	アメリカドル	ブラジル	2.5%
組入銘柄数			65銘柄		

(注) 比率は、純資産総額に対する割合です。
 (注) 組入銘柄に関する詳細な情報につきましては、運用報告書(全体版)に記載しております。
 (注) 国(地域)につきましては発行国もしくは投資国を表示しております。



(注) 比率は当ファンドの純資産総額に対する割合です。
 (注) 国別配分につきましては発行国もしくは投資国を表示しております。
 (注) その他にはコール・ローン等を含む場合があります。
 ※当マザーファンドの計算期間における運用経過の説明は運用報告書(全体版)をご参照ください。