

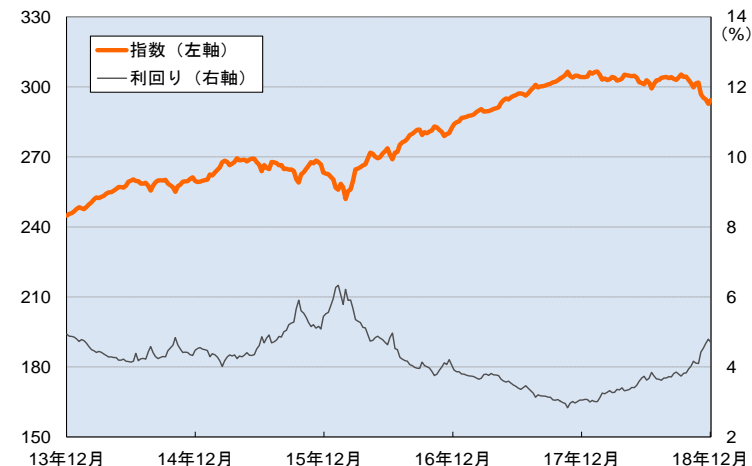
データウォッチ 上段: 過去5年(週次) 2013年12月13日~2018年12月14日

下段: 過去1年(日次) 2017年12月14日~2018年12月14日

先進国(米国)ハイイールド債



先進国(欧州)ハイイールド債



先進国(米国)ハイイールド債



7.4%

先進国(欧州)ハイイールド債



4.7%

(信頼できると判断したデータをもとに日興アセットマネジメントが作成)

※グラフ、データは過去のものであり、将来の運用成果などを約束するものではありません。なお、休場の場合は、直前の営業日のデータを使用しています。

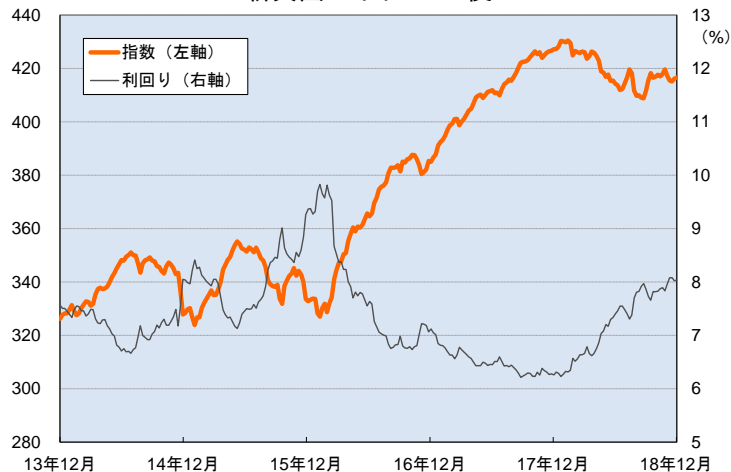
期末時点の利回り

- 当資料は、日興アセットマネジメントが世界の金融・資本市場についてお伝えすることなどを目的として作成した資料であり、特定ファンドの勧誘資料ではありません。また、当資料に掲載する見解は、弊社ファンドの運用に何等影響を与えるものではありません。
- 投資信託は、値動きのある資産(外貨建資産には為替変動リスクもあります。)を投資対象としているため、基準価額は変動します。したがって、元金を割り込むことがあります。投資信託の申込み・保有・換金時には、費用をご負担いただく場合があります。詳しくは、投資信託説明書(交付目論見書)をご覧ください。

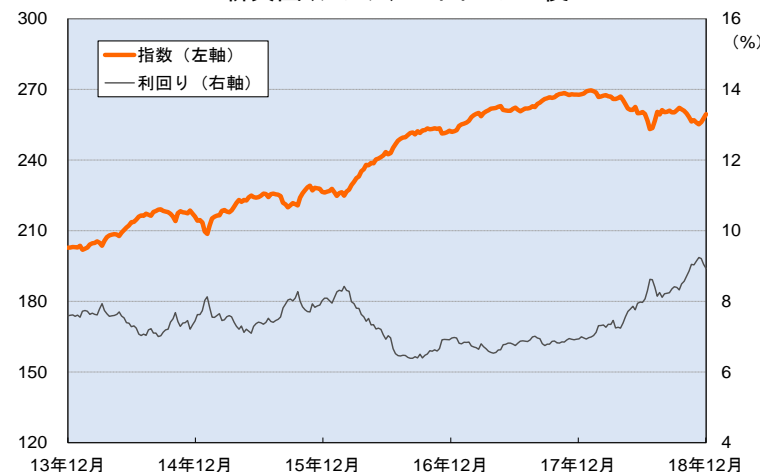
データウォッチ 上段: 過去5年(週次) 2013年12月13日~2018年12月14日

下段: 過去1年(日次) 2017年12月14日~2018年12月14日

新興国ハイイールド債



新興国(アジア)ハイイールド債

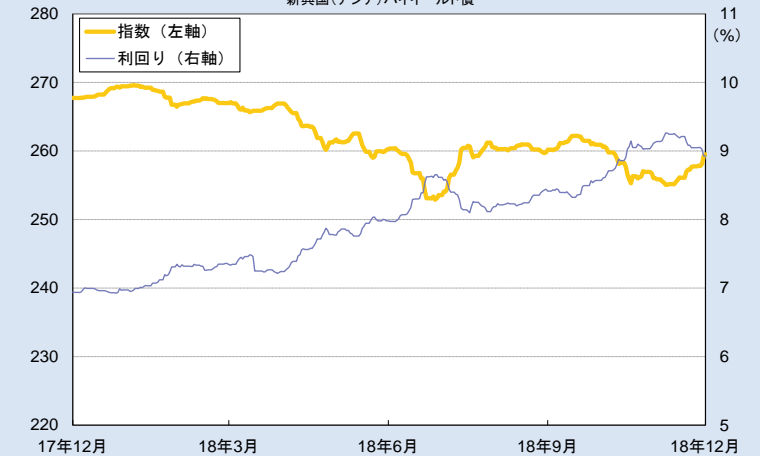


新興国ハイイールド債



8.0%

新興国(アジア)ハイイールド債



8.9%

期末時点の利回り

(信頼できると判断したデータをもとに日興アセットマネジメントが作成)

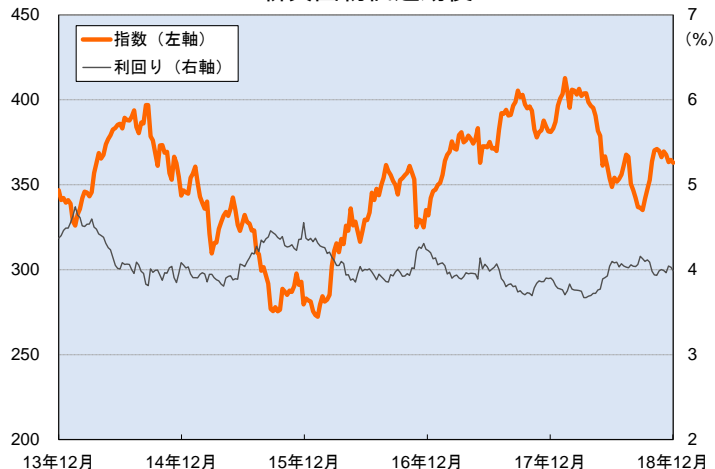
※グラフ、データは過去のものであり、将来の運用成果などを約束するものではありません。なお、休場の場合は、直前の営業日のデータを使用しています。

- 当資料は、日興アセットマネジメントが世界の金融・資本市場についてお伝えすることなどを目的として作成した資料であり、特定ファンドの勧誘資料ではありません。また、当資料に掲載する見解は、弊社ファンドの運用に何等影響を与えるものではありません。
- 投資信託は、値動きのある資産(外貨建資産には為替変動リスクもあります。)を投資対象としているため、基準価額は変動します。したがって、元金を割り込むことがあります。投資信託の申込み・保有・換金時には、費用をご負担いただく場合があります。詳しくは、投資信託説明書(交付目論見書)をご覧ください。

データウォッチ 上段: 過去5年(週次) 2013年12月13日~2018年12月14日

下段: 過去1年(日次) 2017年12月14日~2018年12月14日

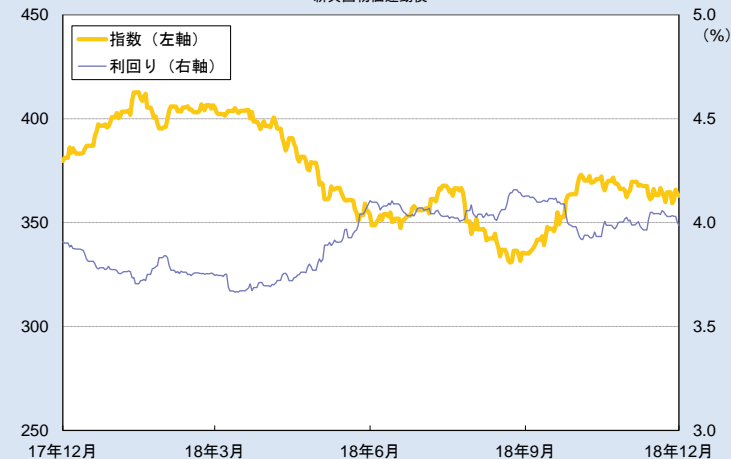
新興国物価連動債



優先証券

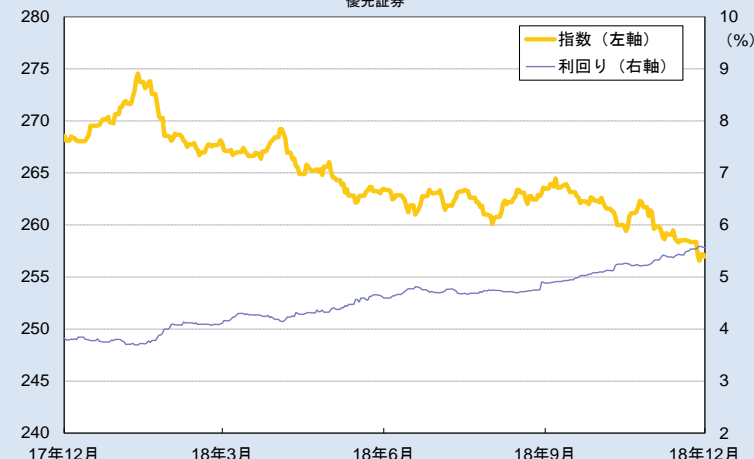


新興国物価連動債



3.9%

優先証券



5.5%

期末時点の利回り

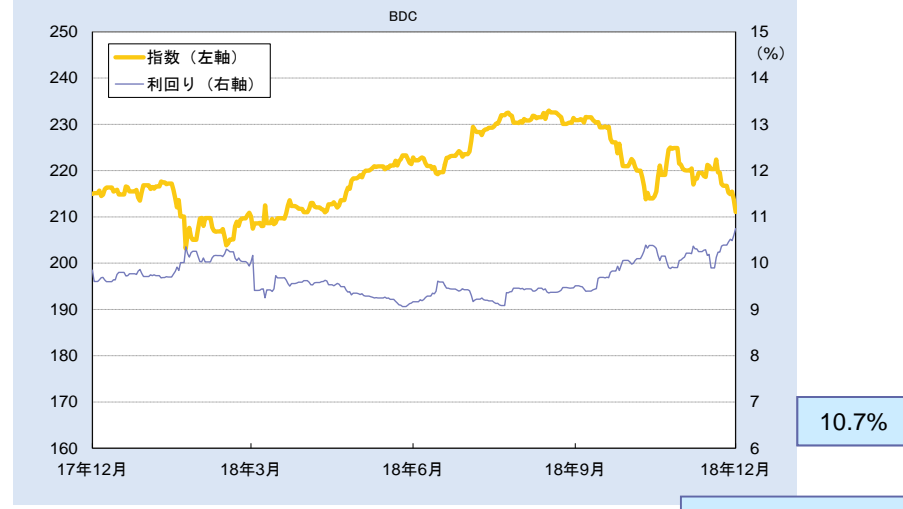
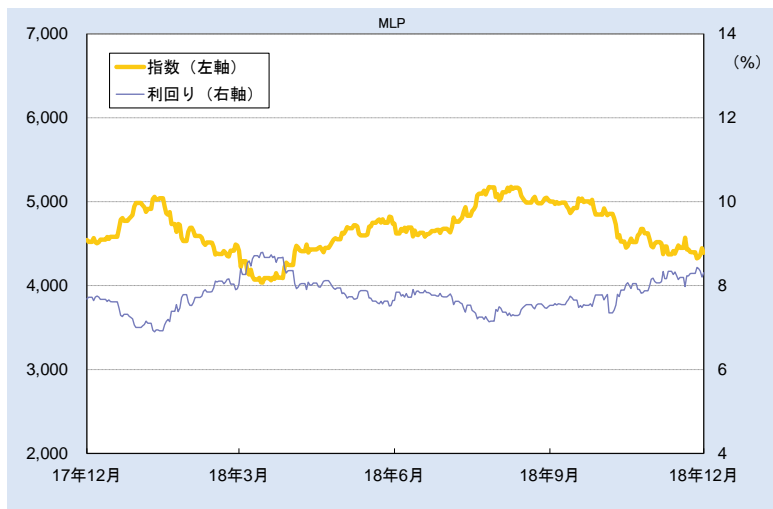
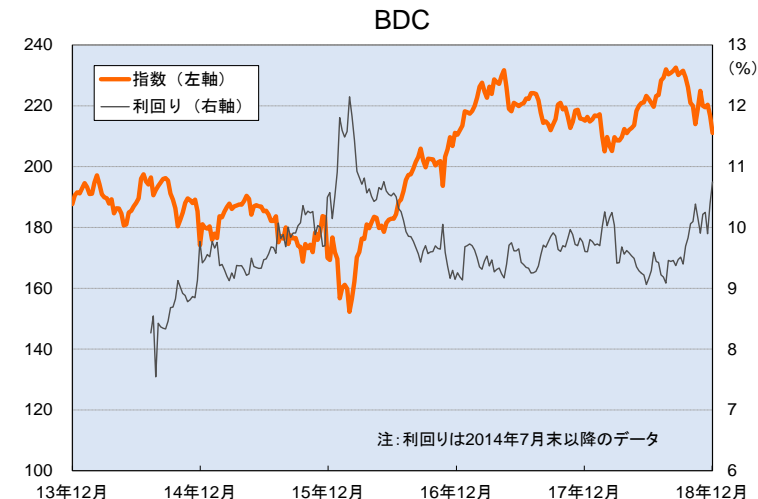
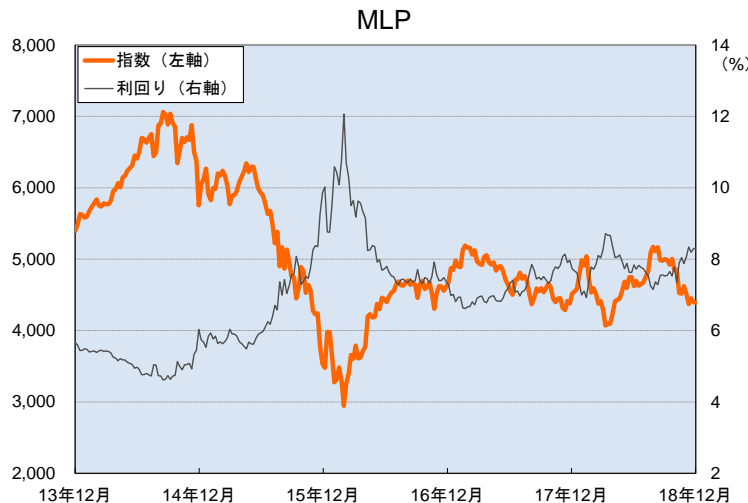
(信頼できると判断したデータをもとに日興アセットマネジメントが作成)

※グラフ、データは過去のものであり、将来の運用成果などを約束するものではありません。なお、休場の場合は、直前の営業日のデータを使用しています。

- 当資料は、日興アセットマネジメントが世界の金融・資本市場についてお伝えすることなどを目的として作成した資料であり、特定ファンドの勧誘資料ではありません。また、当資料に掲載する見解は、弊社ファンドの運用に何等影響を与えるものではありません。
- 投資信託は、値動きのある資産(外貨建資産には為替変動リスクもあります。)を投資対象としているため、基準価額は変動します。したがって、元金を割り込むことがあります。投資信託の申込み・保有・換金時には、費用をご負担いただく場合があります。詳しくは、投資信託説明書(交付目論見書)をご覧ください。

データウォッチ 上段: 過去5年(週次) 2013年12月13日~2018年12月14日

下段: 過去1年(日次) 2017年12月14日~2018年12月14日



期末時点の利回り

(信頼できると判断したデータをもとに日興アセットマネジメントが作成)

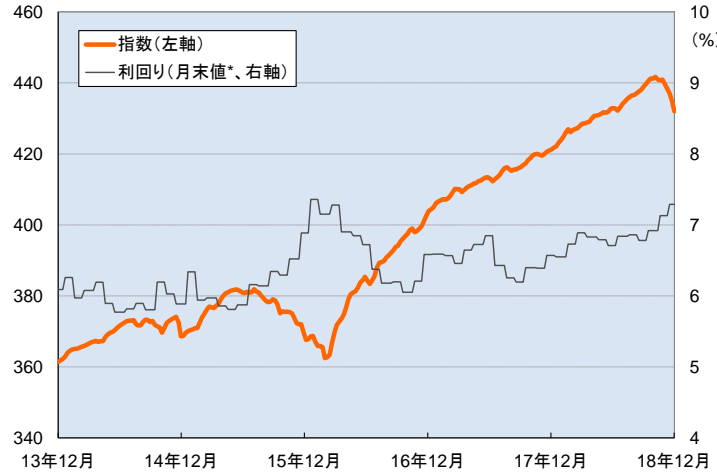
※グラフ、データは過去のものであり、将来の運用成果などを約束するものではありません。なお、休場の場合は、直前の営業日のデータを使用しています。

- 当資料は、日興アセットマネジメントが世界の金融・資本市場についてお伝えすることなどを目的として作成した資料であり、特定ファンドの勧誘資料ではありません。また、当資料に掲載する見解は、弊社ファンドの運用に何等影響を与えるものではありません。
- 投資信託は、値動きのある資産(外貨建資産には為替変動リスクもあります。)を投資対象としているため、基準価額は変動します。したがって、元金を割り込むことがあります。投資信託の申込み・保有・換金時には、費用をご負担いただく場合があります。詳しくは、投資信託説明書(交付目論見書)をご覧ください。

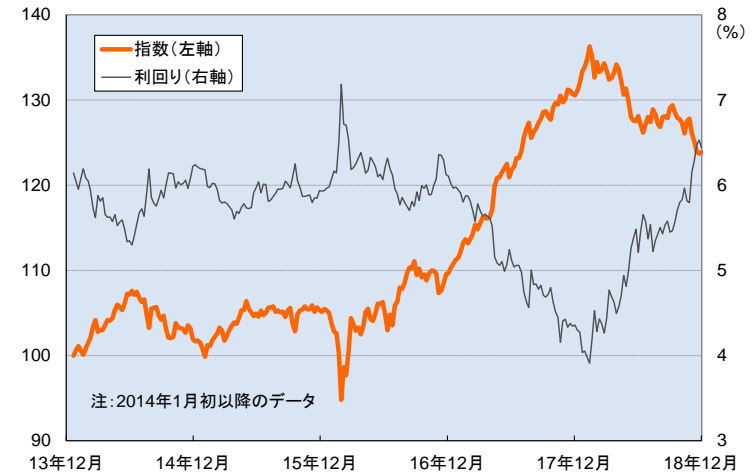
データウォッチ 上段: 過去5年(週次) 2013年12月13日~2018年12月14日

下段: 過去1年(日次) 2017年12月14日~2018年12月14日

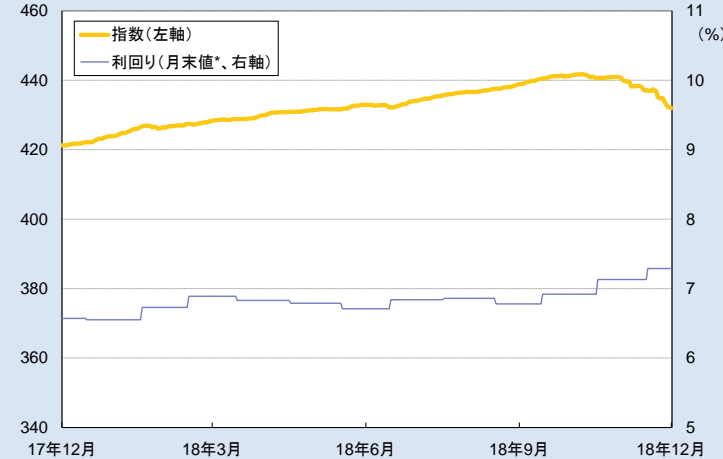
バンクローン



CoCo債

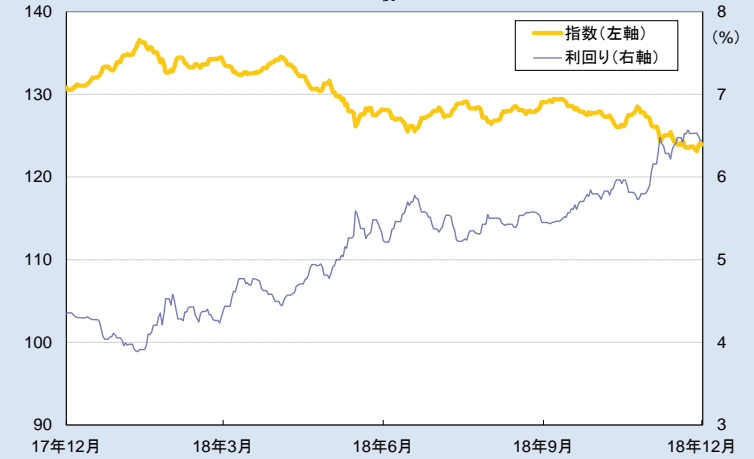


バンクローン



7.2%

CoCo債



6.4%

*グラフの月中データは前月末値

(信頼できると判断したデータをもとに日興アセットマネジメントが作成)

※グラフ、データは過去のものであり、将来の運用成果などを約束するものではありません。なお、休場の場合は、直前の営業日のデータを使用しています。

2018年11月末時点の利回り

期末時点の利回り

- 当資料は、日興アセットマネジメントが世界の金融・資本市場についてお伝えすることなどを目的として作成した資料であり、特定ファンドの勧誘資料ではありません。また、当資料に掲載する見解は、弊社ファンドの運用に何等影響を与えるものではありません。
- 投資信託は、値動きのある資産(外貨建資産には為替変動リスクもあります。)を投資対象としているため、基準価額は変動します。したがって、元金を割り込むことがあります。投資信託の申込み・保有・換金時には、費用をご負担いただく場合があります。詳しくは、投資信託説明書(交付目論見書)をご覧ください。

各指数の騰落率

(2018年12月14日時点)

(単位:%)

	前週末比 (18/12/7)	前月末比 (18/11/30)	3カ月前 月末比 (18/9/30)	6カ月前 月末比 (18/6/30)	1年前 月末比 (17/12/31)
先進国(米国)ハイイールド債	0.1	-0.0	-2.6	-0.2	-0.1
先進国(欧州)ハイイールド債	0.6	-0.1	-3.3	-1.7	-3.3
新興国ハイイールド債	0.1	0.4	-0.4	1.1	-2.7
新興国(アジア)ハイイールド債	0.7	1.3	-1.0	1.1	-3.2
新興国物価連動債	-0.4	-0.1	4.6	3.2	-6.2
優先証券	-0.5	-0.6	-2.4	-1.9	-4.7
MLP	-0.2	-1.3	-10.8	-5.1	-4.2
BDC	-2.6	-4.2	-8.0	-3.9	-1.8
バンクローン	-0.7	-1.2	-2.0	-0.1	2.3
CoCo債	0.2	-0.0	-3.7	-1.8	-6.2

各指数について(いずれも米ドルベース、先進国(欧州)ハイイールド債は現地通貨ベース)

先進国(米国)ハイイールド債: ICE BofAメリルリンチ・米国・ハイイールド・インデックス

先進国(欧州)ハイイールド債: ICE BofAメリルリンチ・ユーロ・ハイイールド・インデックス

新興国ハイイールド債: JPモルガンCEMBIブロード・ディバーシファイド・ノンインベストメント・グレード

新興国(アジア)ハイイールド債: JPモルガン アジア・クレジット・インデックス(社債、BB格以下)

新興国物価連動債: ブルームバーグ・バークレイズ新興市場物価連動国債インデックス

優先証券: ブルームバーグ・バークレイズ・グローバル優先証券インデックス

MLP: S&P MLP 指数

BDC: S&P BDC 指数

バンクローン: クレディ・スイス・レパレジット・ローン・インデックス

CoCo債: ICE BofAメリルリンチ・コンティンジェント・キャピタル・インデックス

各指数に関する著作権・知的財産権その他一切の権利は、当該指数の算出元または公表元に帰属します。

(信頼できると判断したデータをもとに日興アセットマネジメントが作成)

※グラフ、データは過去のものであり、将来の運用成果などを約束するものではありません。なお、休場の場合は、直前の営業日のデータを使用しています。

各指数の利回りについて

先進国(米国)ハイイールド債、先進国(欧州)ハイイールド債、
新興国ハイイールド債、新興国(アジア)ハイイールド債: 最終利回り
新興国物価連動債: 平均実質利回り

優先証券: イールド・トゥ・ワースト(期限前償還を考慮した利回り)

MLP、BDC: 配当利回り

バンクローン: 最終利回り

CoCo債: イールド・トゥ・ワースト(期限前償還を考慮した利回り)

- 当資料は、日興アセットマネジメントが世界の金融・資本市場についてお伝えすることなどを目的として作成した資料であり、特定ファンドの勧誘資料ではありません。また、当資料に掲載する見解は、弊社ファンドの運用に何等影響を与えるものではありません。
- 投資信託は、値動きのある資産(外貨建資産には為替変動リスクもあります。)を投資対象としているため、基準価額は変動します。したがって、元金を割り込むことがあります。投資信託の申込み・保有・換金時には、費用をご負担いただく場合があります。詳しくは、投資信託説明書(交付目論見書)をご覧ください。