

ミリオン インデックスポートフォリオ

追加型投信／国内／株式

交付運用報告書

第31期（決算日2018年11月7日）

作成対象期間（2017年11月8日～2018年11月7日）

| 第31期末（2018年11月7日） | |
|-------------------|-----------|
| 基準価額 | 6,952円 |
| 純資産総額 | 10,188百万円 |
| 第31期 | |
| 騰落率 | △8.4% |
| 分配金（税込み）合計 | 5円 |

(注) 騰落率は分配金（税込み）を分配時に再投資したものとみなして計算したもので、小数点以下第2位を四捨五入して表示しております。

(注) 純資産総額の単位未満は切捨てて表示しております。

○交付運用報告書は、運用報告書に記載すべき事項のうち重要なものを記載した書面です。その他の内容については、運用報告書（全体版）に記載しております。

○当ファンドは、投資信託約款において運用報告書（全体版）に記載すべき事項を、電磁的方法によりご提供する旨を定めております。運用報告書（全体版）は、下記の手順にて閲覧・ダウンロードいただけます。

<運用報告書（全体版）の閲覧・ダウンロード方法>

右記URLにアクセス ⇒ ファンド検索機能を利用して該当ファンドのページを表示 ⇒ 運用報告書タブを選択 ⇒ 該当する運用報告書をクリックしてPDFファイルを表示

○運用報告書（全体版）は、受益者の方からのご請求により交付されます。交付をご請求される方は、販売会社までお問い合わせください。

受益者のみなさまへ

平素は格別のご愛顧を賜り、厚くお礼申し上げます。

さて、「インデックスポートフォリオ」は、2018年11月7日に第31期の決算を行ないました。

当ファンドは、主として「インデックス東証株式マザーファンド」受益証券への投資を通じて、わが国の株式に投資を行ない、TOPIX（東証株価指数）の動きに連動する投資成果をめざして運用を行なっております。

ここに、当作成対象期間の運用経過等についてご報告申し上げます。

今後とも一層のお引き立てを賜りますようお願い申し上げます。

日興アセットマネジメント株式会社

東京都港区赤坂九丁目7番1号

www.nikkoam.com/

当運用報告書に関するお問い合わせ先

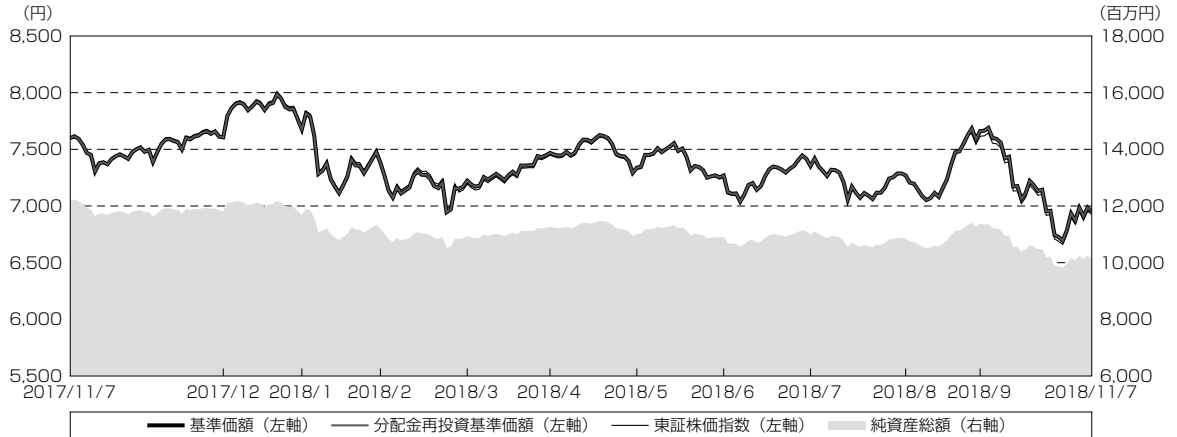
コールセンター 電話番号：0120-25-1404
午前9時～午後5時 土、日、祝・休日は除きます。

●お取引状況等についてはご購入された販売会社にお問い合わせください。

運用経過

期中の基準価額等の推移

(2017年11月8日～2018年11月7日)



期 首 : 7,599円
 期 末 : 6,952円 (既払分配金 (税込み) : 5円)
 騰 落 率 : △8.4% (分配金再投資ベース)

- (注) 分配金再投資基準価額は、分配金 (税込み) を分配時に再投資したものとみなして計算したもので、ファンド運用の実質的なパフォーマンスを示すものです。
- (注) 分配金を再投資するかどうかについてはお客様がご利用のコースにより異なります。また、ファンドの購入価額により課税条件も異なります。したがって、お客様の損益の状況を示すものではありません。
- (注) 分配金再投資基準価額および東証株価指数は、期首 (2017年11月7日) の値が基準価額と同一となるように指数化しております。
- (注) 上記騰落率は、小数点以下第2位を四捨五入して表示しております。
- (注) 東証株価指数は当ファンドのベンチマークです。

○基準価額の主な変動要因

当ファンドは、主として「インデックス東証株式マザーファンド」受益証券への投資を通じて、わが国の株式に投資を行ない、TOPIX (東証株価指数) の動きに連動する投資成果をめざして運用を行なっております。当作成期間中における基準価額の主な変動要因は、以下の通りです。

<値上がり要因>

- ・米国において法人税減税の実施による景気の押し上げ期待が高まったこと。
- ・米国などによるシリアへの軍事攻撃の影響が限定的となり中東情勢を巡る警戒感が和らいだこと。
- ・米国が発動した中国製品に対する追加関税が景気に配慮した税率にとどまったこと (2018年7月中旬～9月下旬)。

<値下がり要因>

- ・米国財務長官によるアメリカドル安の容認発言などを契機に円高／アメリカドル安が進行し企業業績への懸念が高まったこと。
- ・米国長期金利の急激な上昇を警戒して米国株式を中心に世界的に株価が大幅に下落したこと（2018年1月下旬～3月下旬、10月上旬～10月中旬）。
- ・米国と中国との間の貿易摩擦の激化が懸念されたこと。

1万口当たりの費用明細

(2017年11月8日～2018年11月7日)

| 項目 | 当期 | | 項目の概要 |
|----------------------|----------|------------|---|
| | 金額 | 比率 | |
| (a) 信託報酬 | 円 121 | % 1.642 | (a) 信託報酬＝期中の平均基準価額×信託報酬率 |
| （投信会社） | (27) | (0.367) | 委託した資金の運用の対価 |
| （販売会社） | (88) | (1.188) | 運用報告書など各種書類の送付、口座内でのファンドの管理、購入後の情報提供などの対価 |
| （受託会社） | (6) | (0.086) | 運用財産の管理、投信会社からの指図の実行の対価 |
| (b) 売買委託手数料 | 0 | 0.001 | (b) 売買委託手数料＝期中の売買委託手数料÷期中の平均受益権口数 売買委託手数料は、有価証券等の売買の際、売買仲介人に支払う手数料 |
| （株式） | (0) | (0.000) | |
| （新株予約権証券） | (0) | (0.000) | |
| （先物・オプション） | (0) | (0.001) | |
| (c) その他費用 | 0 | 0.005 | (c) その他費用＝期中のその他費用÷期中の平均受益権口数 |
| （監査費用） | (0) | (0.005) | 監査費用は、監査法人等に支払うファンドの監査に係る費用 |
| （その他） | (0) | (0.000) | その他は、信託事務の処理等に要するその他の諸費用 |
| 合計 | 121 | 1.648 | |
| 期中の平均基準価額は、7,389円です。 | | | |

(注) 期中の費用（消費税等のかかるものは消費税等を含む）は、追加・解約により受益権口数に変動があるため、簡便法により算出した結果です。

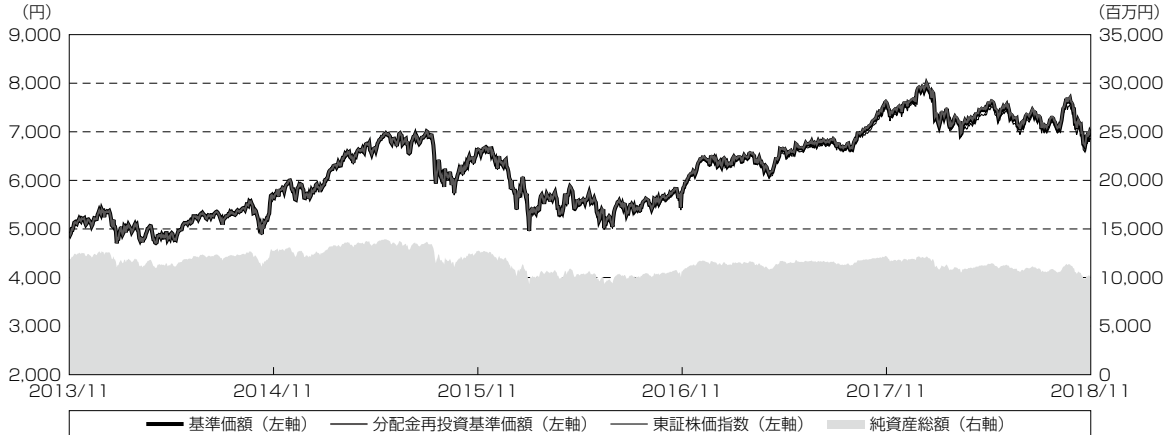
(注) 各金額は項目ごとに円未満は四捨五入してあります。

(注) 売買委託手数料およびその他費用は、このファンドが組み入れている親投資信託が支払った金額のうち、当ファンドに対応するものを含みます。

(注) 各比率は1万口当たりのそれぞれの費用金額（円未満の端数を含む）を期中の平均基準価額で除して100を乗じたもので、項目ごとに小数第3位未満は四捨五入してあります。

最近5年間の基準価額等の推移

(2013年11月7日～2018年11月7日)



- (注) 分配金再投資基準価額は、分配金（税込み）を分配時に再投資したものとみなして計算したもので、ファンド運用の実質的なパフォーマンスを示すものです。
- (注) 分配金を再投資するかどうかについてはお客様がご利用のコースにより異なります。また、ファンドの購入価額により課税条件も異なります。したがって、お客様の損益の状況を示すものではありません。
- (注) 分配金再投資基準価額および東証株価指数は、2013年11月7日の値が基準価額と同一となるように指数化しております。

| | 2013年11月7日 決算日 | 2014年11月7日 決算日 | 2015年11月9日 決算日 | 2016年11月7日 決算日 | 2017年11月7日 決算日 | 2018年11月7日 決算日 |
|-------------------|-------------------|-------------------|-------------------|-------------------|-------------------|-------------------|
| 基準価額 (円) | 4,906 | 5,660 | 6,615 | 5,690 | 7,599 | 6,952 |
| 期間分配金合計 (税込み) (円) | — | 5 | 5 | 5 | 5 | 5 |
| 分配金再投資基準価額騰落率 (%) | — | 15.5 | 17.0 | △13.9 | 33.6 | △8.4 |
| 東証株価指数騰落率 (%) | — | 15.1 | 16.7 | △14.3 | 33.1 | △8.9 |
| 純資産総額 (百万円) | 11,931 | 12,764 | 12,726 | 10,507 | 12,193 | 10,188 |

- (注) 上記騰落率は、小数点以下第2位を四捨五入して表示しております。
- (注) 純資産総額の単位未満は切捨てて表示しております。
- (注) 騰落率は1年前の決算応当日との比較です。
- (注) 東証株価指数は当ファンドのベンチマークです。

投資環境

(2017年11月8日～2018年11月7日)

(国内株式市況)

国内株式市場では、東証株価指数（TOPIX）は、期間の初めと比べて下落しました。期間の初めから2018年1月中旬にかけては、米国において法人税減税の実施による景気の押し上げ期待が高まったことなどから、TOPIXは上昇しました。1月下旬から3月下旬にかけては、米国財務長官によるアメリカドル安の容認発言などを契機に円高／アメリカドル安が進行し企業業績への懸念が高まったことや、米国長期金利の急激な上昇を警戒して米国株式主導で世界的に株価が大幅に下落したことなどを背景に、TOPIXは下落しました。4月上旬から5月中旬にかけては、米国などによるシリアへの軍事攻撃の影響が限定的となり中東情勢を巡る警戒感が和らいだことなどから、TOPIXは上昇しました。5月下旬から7月上旬にかけては、イタリアの政局混迷などが嫌気されたことや、米国と中国との間の貿易摩擦の激化が懸念されたことなどから、TOPIXは下落しました。7月中旬から9月下旬にかけては、米国が発動した中国製品に対する追加関税が景気に配慮した税率にとどまったとの見方から両国の対立激化への懸念が後退したことなどを背景に、TOPIXは上昇しました。10月上旬から期間末にかけては、米国長期金利の急激な上昇を警戒し米国株式を中心に世界的に株価が下落したことや、中国において一部の経済指標が市場予想を下回り景気の鈍化が警戒されたことなどが株価の重しとなり、TOPIXは下落しました。

当ファンドのポートフォリオ

(2017年11月8日～2018年11月7日)

(当ファンド)

当ファンドは、「インデックス東証株式マザーファンド」受益証券を高位に組み入れて運用を行いません。

(インデックス東証株式マザーファンド)

東証株価指数（TOPIX）に連動する投資成果を目標とし、「バーラ日本株式モデル」に基づいてポートフォリオを構築しました。期間を通じて、現物株式と株式先物取引を合わせた実質の株式組入比率を高位に保ちました。

当ファンドのベンチマークとの差異

(2017年11月8日～2018年11月7日)

期間中における基準価額は、8.4%（分配金再投資ベース）の値下がりとなり、ベンチマークである「東証株価指数」の下落率8.9%を概ね0.4%上回りました。

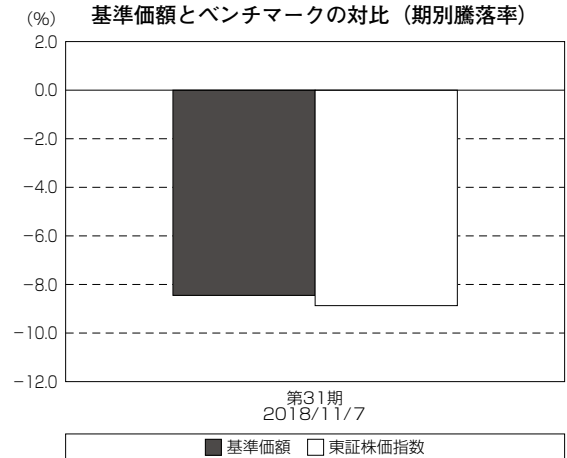
ベンチマークとの差異における主な要因は以下の通りです。

<プラス要因>

- ・投資先における株式配当金の受取り。

<マイナス要因>

- ・投資先における売買手数料などの諸費用。
- ・信託報酬などの諸費用。



(注) 基準価額の騰落率は分配金（税込み）込みです。

(注) 東証株価指数は当ファンドのベンチマークです。

分配金

(2017年11月8日～2018年11月7日)

分配金は、基準価額水準、市況動向などを勘案し、以下のとおりといたしました。なお、分配金に充当しなかった収益につきましては、信託財産内に留保し、運用の基本方針に基づいて運用いたします。

○分配原資の内訳

(単位：円、1万口当たり、税込み)

| 項目 | 第31期 |
|-----------|---------------------------|
| | 2017年11月8日～ 2018年11月7日 |
| 当期分配金 | 5 |
| (対基準価額比率) | 0.072% |
| 当期の収益 | — |
| 当期の収益以外 | 5 |
| 翌期繰越分配対象額 | 3,052 |

(注) 対基準価額比率は当期分配金（税込み）の期末基準価額（分配金込み）に対する比率であり、ファンドの収益率とは異なります。

(注) 当期の収益、当期の収益以外は小数点以下切捨てで算出しているため合計が当期分配金と一致しない場合があります。

今後の運用方針

(当ファンド)

引き続き、ファンドの基本方針に則り、「インデックス東証株式マザーファンド」受益証券を原則として高位に組み入れて運用を行ないます。

(インデックス東証株式マザーファンド)

引き続き、TOPIXとの連動をめざし、原則として「バラ日本株式モデル」に基づいて構築したポートフォリオによる運用を継続します。また、一定期間ごとにポートフォリオの見直しなどを行ない、株式先物取引を含めた実質の株式組入比率を高位に維持する方針です。

将来の市場環境の変動などにより、当該運用方針が変更される場合があります。

今後ともご愛顧賜りますよう、よろしくお願い申し上げます。

お知らせ

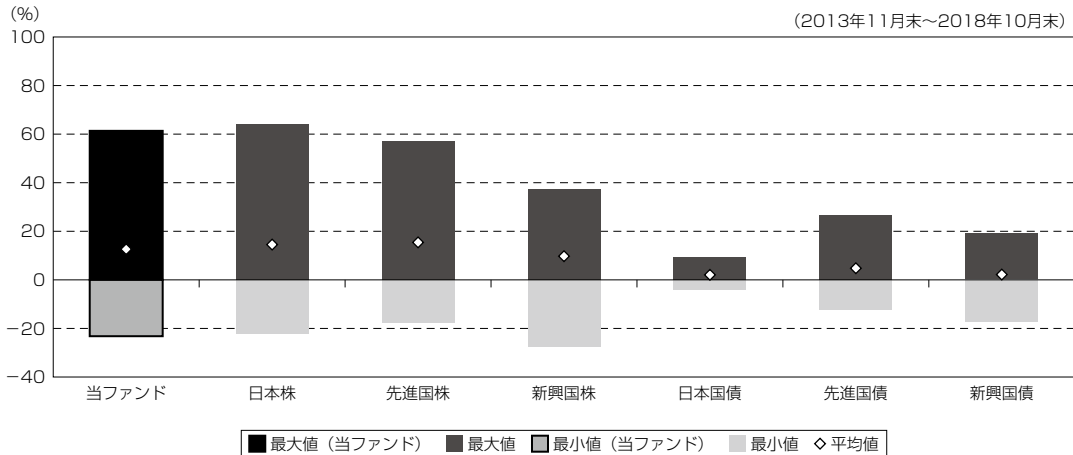
2017年11月8日から2018年11月7日までの期間に実施いたしました約款変更はございません。

当ファンドの概要

| | | |
|--------|---|-------------------------------------|
| 商品分類 | 追加型投信／国内／株式 | |
| 信託期間 | 1987年11月27日から原則無期限です。 | |
| 運用方針 | 「インデックス東証株式マザーファンド」受益証券へ投資し、信託財産の長期的成長をめざして運用を行ないます。 | |
| 主要投資対象 | インデックスポートフォリオ | 「インデックス東証株式マザーファンド」受益証券を主要投資対象とします。 |
| | インデックス東証株式マザーファンド | 東京証券取引所第一部に上場されている株式を主要投資対象とします。 |
| 運用方法 | 主として「インデックス東証株式マザーファンド」受益証券への投資を通じて、わが国の株式に投資を行ない、TOPIX（東証株価指数）の動きに連動する投資成果をめざして運用を行ないます。 | |
| 分配方針 | 毎決算時、原則として分配対象額のなかから、基準価額水準、市況動向などを勘案して安定した分配を行なう方針です。ただし、分配対象額が少額の場合には分配を行なわないこともあります。 | |

(参考情報)

○当ファンドと代表的な資産クラスとの騰落率の比較



(単位：%)

| | 当ファンド | 日本株 | 先進国株 | 新興国株 | 日本国債 | 先進国債 | 新興国債 |
|-----|-------|-------|-------|-------|------|-------|-------|
| 最大値 | 61.4 | 64.2 | 57.1 | 37.2 | 9.3 | 26.6 | 19.3 |
| 最小値 | △23.2 | △22.0 | △17.5 | △27.4 | △4.0 | △12.3 | △17.4 |
| 平均値 | 12.6 | 14.5 | 15.4 | 9.7 | 2.1 | 4.8 | 2.2 |

(注) 全ての資産クラスが当ファンドの投資対象とは限りません。

(注) 2013年11月から2018年10月の5年間の各月末における直近1年間の騰落率の最大値・最小値・平均値を表示したものです。

(注) 上記の騰落率は決算日に対応した数値とは異なります。

(注) 当ファンドは分配金再投資基準価額の騰落率です。

《各資産クラスの指数》

日本株：東証株価指数 (TOPIX、配当込)

先進国株：MSCI-KOKUSAIインデックス (配当込、円ベース)

新興国株：MSCIエマージング・マーケット・インデックス (配当込、円ベース)

日本国債：NOMURA-BPI国債

先進国債：FTSE世界国債インデックス (除く日本、円ベース)

新興国債：JPモルガンGBI-EMグローバル・ディバースファイド (円ヘッジなし、円ベース)

(注) 海外の指数は、為替ヘッジなしによる投資を想定して、円換算しております。

指数について

●**東証株価指数 (TOPIX、配当込)** は、東京証券取引所第一部に上場している国内普通株式全銘柄を対象として算出した指数で、配当を考慮したものです。なお、当指数に関する著作権、知的財産権その他一切の権利は、東京証券取引所に帰属します。●**MSCI-KOKUSAIインデックス (配当込、円ベース)** は、MSCI Inc.が開発した、日本を除く世界の先進国の株式を対象として算出した指数で、配当を考慮したものです。なお、当指数に関する著作権、知的財産権その他一切の権利は、MSCI Inc.に帰属します。●**MSCIエマージング・マーケット・インデックス (配当込、円ベース)** は、MSCI Inc.が開発した、世界の新興国の株式を対象として算出した指数で、配当を考慮したものです。なお、当指数に関する著作権、知的財産権その他一切の権利は、MSCI Inc.に帰属します。●**NOMURA-BPI国債** は、野村證券株式会社が公表している指数で、その知的財産権は野村證券株式会社に帰属します。なお、野村證券株式会社は、対象インデックスの正確性、完全性、信頼性、有用性を保証するものではなく、対象インデックスを用いて行われる日興アセットマネジメント株式会社の事業活動・サービスに関し一切責任を負いません。●**FTSE世界国債インデックス (除く日本、円ベース)** は、FTSE Fixed Income LLCにより運営され、日本を除く世界主要国の国債の総合収益率を各市場の時価総額で加重平均した指数です。なお、当指数に関する著作権等の知的財産その他一切の権利は、FTSE Fixed Income LLCに帰属します。●**JPモルガンGBI-EMグローバル・ディバースファイド (円ヘッジなし、円ベース)** は、J.P. Morgan Securities LLCが算出、公表している、新興国が発行する現地通貨建て国債を対象にした指数です。なお、当指数に関する著作権、知的財産権その他一切の権利は、J.P. Morgan Securities LLCに帰属します。

当ファンドのデータ

組入資産の内容

(2018年11月7日現在)

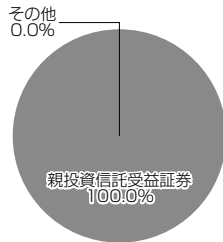
○組入上位ファンド

| 銘柄名 | 第31期末 |
|-------------------|--------|
| インデックス東証株式マザーファンド | 100.0% |
| 組入銘柄数 | 1銘柄 |

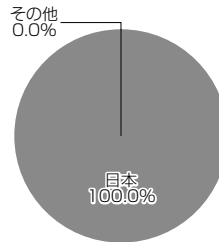
(注) 組入比率は純資産総額に対する評価額の割合です。

(注) 組入銘柄に関する詳細な情報等につきましては、運用報告書(全体版)に記載しております。

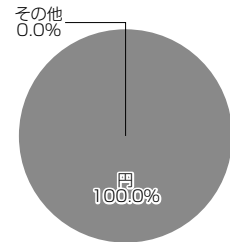
○資産別配分



○国別配分



○通貨別配分



(注) 比率は当ファンドの純資産総額に対する割合です。

(注) 国別配分につきましては発行国もしくは投資国を表示しております。

(注) その他にはコール・ローン等を含む場合があります。

純資産等

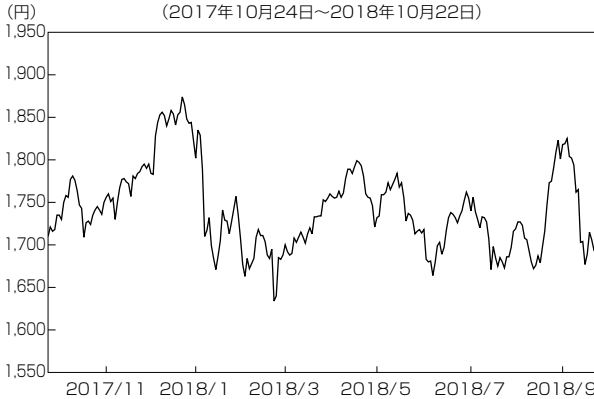
| 項目 | 第31期末 |
|------------|-----------------|
| | 2018年11月7日 |
| 純資産総額 | 10,188,146,557円 |
| 受益権総口数 | 14,654,068,810口 |
| 1万口当たり基準価額 | 6,952円 |

(注) 期中における追加設定元本額は240,808,421円、同解約元本額は1,634,396,234円です。

組入上位ファンドの概要

インデックス東証株式マザーファンド

【基準価額の推移】



【1千口当たりの費用明細】

(2017年10月24日～2018年10月22日)

| 項目 | 当期 | |
|-----------------------|----------|------------------|
| | 金額 | 比率 |
| | 円 | % |
| (a) 売買委託手数料 (株 式) | 0 (0) | 0.001 (0.000) |
| (新 株 予 約 権 証 券) | (0) | (0.000) |
| (先 物 ・ オ プ シ ョ ン) | (0) | (0.001) |
| (b) その他費用 (そ の 他) | 0 (0) | 0.000 (0.000) |
| 合 計 | 0 | 0.001 |

期中の平均基準価額は、1,749円です。

(注) 上記項目の概要につきましては運用報告書(全体版)をご参照ください。

(注) 各金額は項目ごとに円未満は四捨五入してあります。

(注) 各比率は1千口当たりのそれぞれの費用金額(円未満の端数を含む)を期中の平均基準価額で除して100を乗じたもので、項目ごとに小数第3位未満は四捨五入してあります。

【組入上位10銘柄】

(2018年10月22日現在)

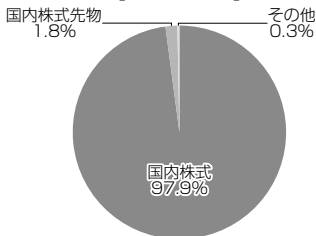
| 銘柄名 | 業種/種別等 | 通貨 | 国(地域) | 比率 |
|---------------------|----------|----|---------|------|
| 1 トヨタ自動車 | 輸送用機器 | 円 | 日本 | 3.2% |
| 2 三菱UFJフィナンシャル・グループ | 銀行業 | 円 | 日本 | 1.9 |
| 3 T O P I X先物 | 株式先物(買建) | 円 | 日本 | 1.8 |
| 4 ソニー | 電気機器 | 円 | 日本 | 1.7 |
| 5 ソフトバンクグループ | 情報・通信業 | 円 | 日本 | 1.7 |
| 6 日本電信電話 | 情報・通信業 | 円 | 日本 | 1.4 |
| 7 三井住友フィナンシャルグループ | 銀行業 | 円 | 日本 | 1.3 |
| 8 本田技研工業 | 輸送用機器 | 円 | 日本 | 1.1 |
| 9 キーエンス | 電気機器 | 円 | 日本 | 1.1 |
| 10 みずほフィナンシャルグループ | 銀行業 | 円 | 日本 | 1.1 |
| 組入銘柄数 | | | 2,038銘柄 | |

(注) 比率は、純資産総額に対する割合です。

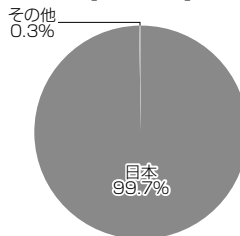
(注) 組入銘柄に関する詳細な情報等につきましては、運用報告書(全体版)に記載しております。

(注) 国(地域)につきましては発行国もしくは投資国を表示しております。

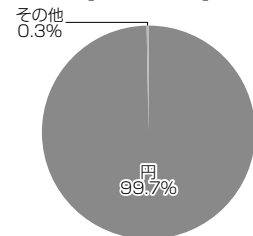
【資産別配分】



【国別配分】



【通貨別配分】



(注) 比率は当ファンドの純資産総額に対する割合です。

(注) 国別配分につきましては発行国もしくは投資国を表示しております。

(注) その他にはコール・ローン等を含む場合があります。

※当マザーファンドの計算期間における運用経過の説明は運用報告書(全体版)をご参照ください。