

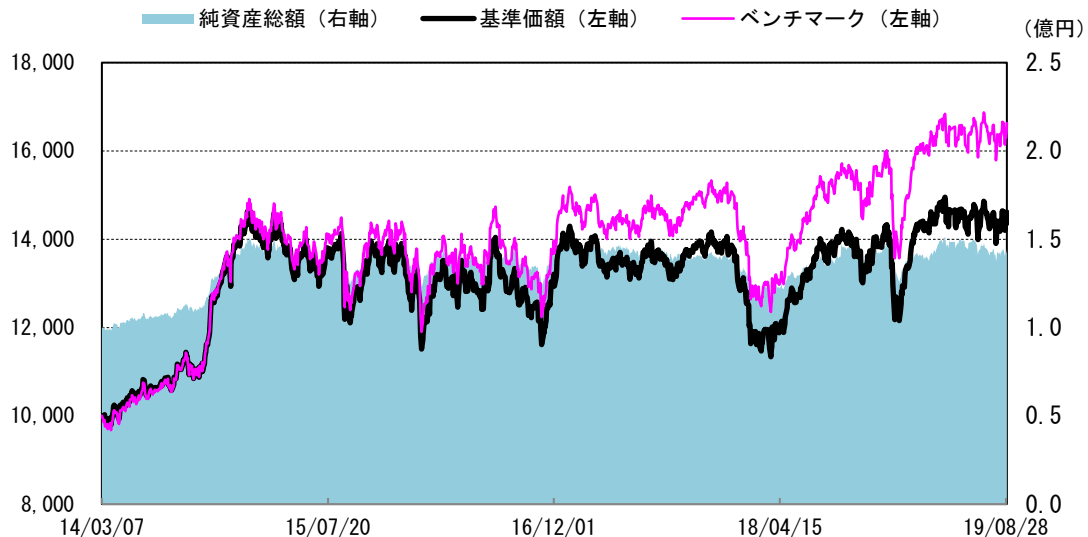
## インデックスファンドUSリート(毎月分配型)

設定日：2014年3月10日 償還日：2029年2月20日 決算日：原則、毎月20日  
 収益分配：決算日毎 基準価額：12,478円 純資産総額：1.44億円

※当レポートでは基準価額および分配金を1万口当たりで表示しています。  
 ※当レポートのグラフ、数値等は過去のものであり、将来の運用成果等を約束するものではありません。  
 ※当レポート中の各数値は四捨五入して表示している場合がありますので、それを用いて計算すると誤差が生じることがあります。

## 運用実績

## ＜基準価額の推移グラフ＞



※設定日の前営業日を10,000として指数化しています。  
 ※基準価額は、当ファンドに分配金実績があった場合に、当該分配金(税引前)を再投資したものと計算した理論上のものである点にご留意ください。  
 ※基準価額は、信託報酬(後述の「手数料等の概要」参照)控除後の値です。  
 ※ベンチマークは、「S&P 米国 REIT 指数(円換算ベース)」です。後述の「ファンドの特色」をご参照ください。

## ＜基準価額の騰落率＞

	1カ月	3カ月	6カ月	1年	3年	設定来
当ファンド	0.05%	2.49%	2.95%	3.89%	11.05%	46.10%
ベンチマーク	0.22%	3.18%	4.32%	6.91%	20.25%	66.30%

※基準価額の騰落率は、当ファンドに分配金実績があった場合に、当該分配金(税引前)を再投資したものと計算した理論上のものである点にご留意ください。

## ＜分配金実績(税引前)＞

設定来合計	直近12期計	18・9・20	18・10・22	18・11・20	18・12・20	19・1・21
1,920円	360円	30円	30円	30円	30円	30円
19・2・20	19・3・20	19・4・22	19・5・20	19・6・20	19・7・22	19・8・20
30円	30円	30円	30円	30円	30円	30円

※分配金額は、委託会社が基準価額水準、市況動向などを勘案して決定します。  
 ただし、分配対象額が少額の場合には分配を行わないこともあります。

投資信託は、値動きのある資産(外貨建資産は為替変動リスクもあります。)を投資対象としているため、基準価額は変動します。したがって、元金を割り込むことがあります。後述のリスク情報とその他の留意事項をよくお読みください。

■当資料は、投資者の皆様にご理解を高めていただくことを目的として、日興アセットマネジメントが作成した販売用資料です。掲載されている見解は、当資料作成時点のものであり、将来の市場環境や運用成果などを保証するものではありません。

## ポートフォリオの内容

## &lt;資産構成比&gt;

不動産投信	98.6%
うち先物	0.0%
現金その他	1.4%

## &lt;不動産投信業種別構成比&gt;

業種	比率
住宅（マンション等）	19.4%
小売（商業施設等）	15.9%
特化型	15.7%
ヘルスケア	13.5%
オフィス（ビル等）	11.9%
その他	23.6%

## &lt;不動産投信組入上位10銘柄&gt;（銘柄数 154銘柄）

	銘柄	業種	比率
1	PROLOGIS INC	産業施設（工場等）	5.57%
2	SIMON PROPERTY GROUP INC	小売（商業施設等）	4.83%
3	PUBLIC STORAGE	特化型	4.16%
4	WELLTOWER INC	ヘルスケア	3.84%
5	EQUITY RESIDENTIAL-REIT	住宅（マンション等）	3.29%
6	AVALONBAY COMMUNITIES INC	住宅（マンション等）	3.11%
7	VENTAS INC	ヘルスケア	2.86%
8	DIGITAL REALTY TRUST INC	特化型	2.71%
9	REALTY INCOME CORP	小売（商業施設等）	2.47%
10	FIRST TRUST S&P REIT INDEX F-ETF	その他	2.36%

※インデックスファンドでは、実質の不動産投信組入比率は通常100%を目標にして運用を行いません。

※追加設定や解約への売買対応により、不動産投信組入比率は100%から乖離する場合があります。

※「不動産投信業種別構成比」「不動産投信組入上位10銘柄」はマザーファンドの状況です。

※「資産構成比」「不動産投信組入上位10銘柄」の比率は対純資産、「不動産投信業種別構成比」の比率は、対組入不動産投信時価総額です。

※個別の銘柄の取引を推奨するものではありません。

※上記銘柄については将来の組入れを保証するものではありません。

## &lt;ご参考情報&gt;

S&P 米国 REIT 指数の配当利回り	3.90%
----------------------	-------

※信頼できると判断した情報をもとに

日興アセットマネジメントが作成したものです。

## 運用コメント

※運用方針等は作成基準日現在のものであり、将来の市場環境の変動等により変更される場合があります。

## ◎市場環境

当月の米国REIT指数は、前月末と比べて上昇しました。

前半は、米国連邦公開市場委員会（FOMC）での利下げ決定後に行われた米国連邦準備制度理事会（FRB）議長会見を受けて追加利下げ観測が後退したことや、貿易や通貨政策を巡る米中間の関係悪化懸念などを背景に米国株式市場が下落したことなどが不安材料となり、同指数は下落しました。後半は、引き続き米国長期金利が低下傾向となったことや、米国と中国の関係改善への期待などを背景に米国株式市場が上昇したことなどが支援材料となり、同指数は上昇しました。

投資信託は、値動きのある資産（外貨建資産は為替変動リスクもあります。）を投資対象としているため、基準価額は変動します。したがって、元金を割り込むことがあります。後述のリスク情報とその他の留意事項をよくお読みください。

■当資料は、投資者の皆様にご理解を高めいただくことを目的として、日興アセットマネジメントが作成した販売用資料です。掲載されている見解は、当資料作成時点のものであり、将来の市場環境や運用成果などを保証するものではありません。

## ファンドの特色

## 1. 米国の金融商品取引所に上場されている不動産投資信託証券\*を主要投資対象とします。

\*不動産投資信託証券（不動産投資法人を含みます。）は、REIT（リート）または不動産投信といい、当資料では、米国の不動産投資信託証券をUSリートといいます。

■主に「インデックス マザーファンド USリート」に投資を行なうファミリーファンド方式で運用を行ないます。

※「S&P 米国 REIT 指数」への連動をめざすETF（上場投資信託）に投資する場合があります。

■原則として、為替ヘッジは行ないません。

## 2. 「S&P 米国 REIT 指数（円換算ベース\*）」の動きに連動する投資成果をめざします。

\*公表指数をもとに日興アセットマネジメントが円換算します。

■S&P 米国 REIT 指数は、米国のREIT市場の動きを表わす代表的な指数です。米国の金融商品取引所に上場されているREITを対象に、時価総額加重を基本として算出されます。

※連動をめざす対象指数（ベンチマーク）については、当ファンドの商品性および運用上の効率性などを勘案して、委託会社の判断により変更する場合があります。

## 3. 原則として、毎月、収益分配を行なうことをめざします。

■組入れているUSリートからの分配金などを原資として、毎決算時に収益分配を行なうことをめざします。

■毎月20日（休業日の場合は翌営業日）を決算日とします。

※毎決算時に、分配金額は、委託会社が基準価額水準、市況動向などを勘案して決定します。ただし、分配対象額が少額の場合には分配を行なわないこともあります。

※市況動向および資金動向などにより、上記のような運用が行なえない場合があります。

S&P 米国 REIT 指数（「当インデックス」）はS&P Dow Jones Indices LLC（「SPDJI」）の商品であり、これを利用するライセンスが日興アセットマネジメント株式会社に付与されています。Standard & Poor's®およびS&P®はStandard & Poor's Financial Services LLC（「S&P」）の登録商標で、Dow Jones®はDow Jones Trademark Holdings LLC（「Dow Jones」）の登録商標であり、これらの商標を利用するライセンスがSPDJIに、特定目的での利用を許諾するサブライセンスが日興アセットマネジメント株式会社にそれぞれ付与されています。インデックスファンドUSリート（毎月分配型）は、SPDJI、Dow Jones、S&Pまたはそれぞれの関連会社によってスポンサー、保証、販売、または販売促進されているものではなく、これら関係者のいずれも、かかる商品への投資の妥当性に関するいかなる表明も行わず、S&P 米国 REIT 指数の誤り、欠落、または中断に対して一切の責任も負いません。

投資信託は、値動きのある資産（外貨建資産は為替変動リスクもあります。）を投資対象としているため、基準価額は変動します。したがって、元金を割り込むことがあります。後述のリスク情報とその他の留意事項をよくお読みください。

■当資料は、投資者の皆様にご理解を高めていただくことを目的として、日興アセットマネジメントが作成した販売用資料です。掲載されている見解は、当資料作成時点のものであり、将来の市場環境や運用成果などを保証するものではありません。

## ■お申込みメモ

商品分類	追加型投信／海外／不動産投信／インデックス型
購入単位	販売会社が定める単位 ※販売会社の照会先にお問い合わせください。
購入価額	購入申込受付日の翌営業日の基準価額
信託期間	2029年2月20日まで（2014年3月10日設定）
決算日	毎月20日（休業日の場合は翌営業日）
収益分配	毎決算時に、分配金額は、委託会社が基準価額水準、市況動向などを勘案して決定します。 ただし、分配対象額が少額の場合には分配を行わないこともあります。 ※将来の分配金の支払いおよびその金額について保証するものではありません。
換金価額	換金申込受付日の翌営業日の基準価額
購入・換金申込不可日	販売会社の営業日であっても、購入・換金の申込日がニューヨーク証券取引所の休業日またはニューヨークの銀行休業日に該当する場合は、購入・換金の申込みの受付は行ないません。詳しくは、販売会社にお問い合わせください。
換金代金	原則として、換金申込受付日から起算して5営業日目からお支払いします。
課税関係	原則として、分配時の普通分配金ならびに換金時および償還時の差益は課税の対象となります。 ※課税上は、株式投資信託として取り扱われます。 ※公募株式投資信託は税法上、少額投資非課税制度の適用対象です。 ※配当控除の適用はありません。 ※益金不算入制度は適用されません。

## ■手数料等の概要

投資者の皆様には、以下の費用をご負担いただきます。

<申込時、換金時にご負担いただく費用>

### 購入時手数料

購入時の基準価額に対し $3.24\%*$ （税抜3%）以内

\*消費税率が10%になった場合は、3.3%となります。

※購入時手数料は販売会社が定めます。詳しくは、販売会社にお問い合わせください。

※収益分配金の再投資により取得する口数については、購入時手数料はかかりません。

<<ご参考>>

（金額指定で購入する場合）

購入金額に購入時手数料を加えた合計額が指定金額（お支払いいただく金額）となるよう購入口数を計算します。

例えば、100万円の金額指定で購入する場合、指定金額の100万円の中から購入時手数料（税込）をいただきますので、100万円全額が当ファンドの購入金額とはなりません。

※上記の計算方法と異なる場合があります。詳しくは販売会社にお問い合わせください。

（口数指定で購入する場合）

例えば、基準価額10,000円のときに、購入時手数料率 $3.24\%*$ （税込）で、100万口ご購入いただく場合は、次のように計算します。

購入金額＝（10,000円／1万口）×100万口＝100万円、購入時手数料＝購入金額（100万円）× $3.24\%*$ （税込）＝32,400円となり、購入金額に購入時手数料を加えた合計額103万2,400円をお支払いいただくこととなります。

\*消費税率が10%になった場合は、上記例示の購入時手数料率（税込）は3.3%になり、それに基づき計算される金額も増加します。

### 換金手数料

ありません。

### 信託財産留保額

ありません。

<信託財産で間接的にご負担いただく（ファンドから支払われる）費用>

### 運用管理費用

ファンドの日々の純資産総額に対し $0.756\%*$ （税抜0.7%）

\*消費税率が10%になった場合は、0.77%となります。

### （信託報酬）

### その他の費用・手数料

目論見書などの作成・交付および計理等の業務に係る費用（業務委託する場合の委託費用を含みます。）、監査費用などについては、ファンドの日々の純資産総額に対して年率0.1%を乗じた額の信託期間を通じた合計を上限とする額が信託財産から支払われます。

組入る有価証券の売買委託手数料、借入金の利息、立替金の利息および貸付有価証券関連報酬（有価証券の貸付を行なった場合は、信託財産の収益となる品貸料に $0.54*$ （税抜0.5）を乗じて得た額）などがその都度、信託財産から支払われます。

\*消費税率が10%になった場合は、0.55となります。

※運用状況などにより変動するものであり、事前に料率、上限額などを表示することはできません。

※投資者の皆様にご負担いただくファンドの費用などの合計額については、保有期間や運用の状況などに応じて異なりますので、表示することができません。

※詳しくは、投資信託説明書（交付目論見書）をご覧ください。

## ■委託会社、その他関係法人

### 委託会社

日興アセットマネジメント株式会社

### 受託会社

三井住友信託銀行株式会社

### 販売会社

販売会社については下記にお問い合わせください。

日興アセットマネジメント株式会社

〔ホームページ〕 [www.nikkoam.com/](http://www.nikkoam.com/)

〔コールセンター〕 0120-25-1404（午前9時～午後5時。土、日、祝・休日は除く。）

## ■お申込みに際しての留意事項

## ○リスク情報

投資者の皆様の投資元金は保証されているものではなく、基準価額の下落により、損失を被り、投資元金を割り込むことがあります。ファンドの運用による損益はすべて投資者（受益者）の皆様に帰属します。なお、当ファンドは預貯金とは異なります。

当ファンドは、主に不動産投信を実質的な投資対象としますので、不動産投信の価格の下落や、不動産投信の発行体の財務状況や業績の悪化、不動産の市況の悪化などの影響により、基準価額が下落し、損失を被ることがあります。また、外貨建資産に投資する場合には、為替の変動により損失を被ることがあります。

主なリスクは以下の通りです。

## 価格変動リスク

不動産投信は、不動産や不動産証券化商品に投資して得られる収入や売却益などを収益源としており、不動産を取り巻く環境や規制、賃料水準、稼働率、不動産市況や長短の金利動向、マクロ経済の変化など様々な要因により価格が変動します。また、不動産の老朽化や立地条件の変化、火災、自然災害などに伴う不動産の滅失・毀損などにより、その価格が影響を受ける可能性もあります。不動産投信の財務状況、業績や市況環境が悪化する場合、不動産投信の分配金や価格は下がり、ファンドに損失が生じるリスクがあります。

## 流動性リスク

市場規模や取引量が少ない状況においては、有価証券の取得、売却時の売買価格は取引量の大きさに影響を受け、市場実勢から期待できる価格どおりに取引できないリスク、評価価格どおりに売却できないリスク、あるいは、価格の高低に関わらず取引量が限られてしまうリスクがあり、その結果、不測の損失を被るリスクがあります。

## 信用リスク

不動産投信が支払不能や債務超過の状態になった場合、またはそうなることが予想される場合、ファンドにも重大な損失が生じるリスクがあります。

## 為替変動リスク

外貨建資産については、一般に外国為替相場が当該資産の通貨に対して円高になった場合には、ファンドの基準価額が値下がりする要因となります。

## 有価証券の貸付などにおけるリスク

有価証券の貸付行為などにおいては、取引相手先リスク（取引の相手方の倒産などにより貸付契約が不履行になったり、契約が解除されたりするリスク）を伴ない、その結果、不測の損失を被るリスクがあります。貸付契約が不履行や契約解除の事態を受けて、貸付契約に基づく担保金を用いて清算手続きを行なう場合においても、買戻しを行なう際に、市場の時価変動などにより調達コストが担保金を上回る可能性もあり、不足金額をファンドが負担することにより、その結果ファンドに損害が発生する恐れがあります。

## &lt;S&amp;P 米国 REIT 指数（円換算ベース）と基準価額の主な乖離要因&gt;

当ファンドは、基準価額の変動率をS&P 米国 REIT 指数（円換算ベース）の変動率に一致させることをめざしますが、次のような要因があるため、同指数と一致した推移をすることをお約束できるものではありません。

- ・ S&P 米国 REIT 指数の採用銘柄以外の銘柄に投資をすることがあること、S&P 米国 REIT 指数の採用銘柄の変更や資本異動などによってポートフォリオの調整が行なわれる場合、個別銘柄の売買などにあたりマーケット・インパクトを受ける可能性があること、また、信託報酬、売買委託手数料、監査費用などの費用をファンドが負担すること。
- ・ 組入銘柄の分配金や有価証券の貸付による品貸料が発生すること。
- ・ 先物取引等のデリバティブ取引を利用した場合、当該取引の値動きとS&P 米国 REIT 指数の採用銘柄の一部または全部の値動きが一致しないこと。

※ 基準価額の変動要因は、上記に限定されるものではありません。

## ○その他の留意事項

- ・当資料は、投資者の皆様へ「インデックスファンドUSリート（毎月分配型）」へのご理解を高めることを目的として、日興アセットマネジメントが作成した販売用資料です。
- ・当ファンドのお取引に関しては、金融商品取引法第37条の6の規定（いわゆるクーリング・オフ）の適用はありません。
- ・投資信託は、預金や保険契約とは異なり、預金保険機構および保険契約者保護機構の保護の対象ではありません。また、銀行など登録金融機関で購入された場合、投資者保護基金の支払いの対象とはなりません。
- ・投資信託の運用による損益は、すべて受益者の皆様に帰属します。当ファンドをお申込みの際には、投資信託説明書（交付目論見書）などを販売会社よりお渡ししますので、内容を必ずご確認ください。おお客様ご自身でご判断ください。

設定・運用は 日興アセットマネジメント株式会社  
 金融商品取引業者 関東財務局長（金商）第368号  
 加入協会：一般社団法人投資信託協会  
 一般社団法人日本投資顧問業協会

## 投資信託説明書(交付目論見書)のご請求・お申込みは

金融商品取引業者等の名称	登録番号	加入協会			
		日本証券業協会	一般社団法人日本投資顧問業協会	一般社団法人金融先物取引業協会	一般社団法人第二種金融商品取引業協会
株式会社SBI証券	金融商品取引業者 関東財務局長（金商）第44号	○		○	○
松井証券株式会社	金融商品取引業者 関東財務局長（金商）第164号	○		○	
楽天証券株式会社	金融商品取引業者 関東財務局長（金商）第195号	○	○	○	○

※上記販売会社情報は、作成時点の情報に基づいて作成しております。

※販売会社によっては取扱いを中止している場合がございます。

## 収益分配金に関する留意事項

- 分配金は、預貯金の利息とは異なり、投資信託の純資産から支払われますので、分配金が支払われると、その金額相当分、基準価額は下がります。

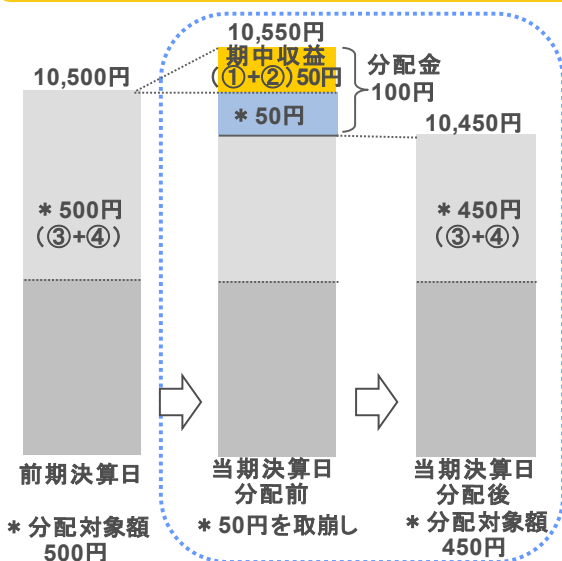
### 投資信託で分配金が支払われるイメージ



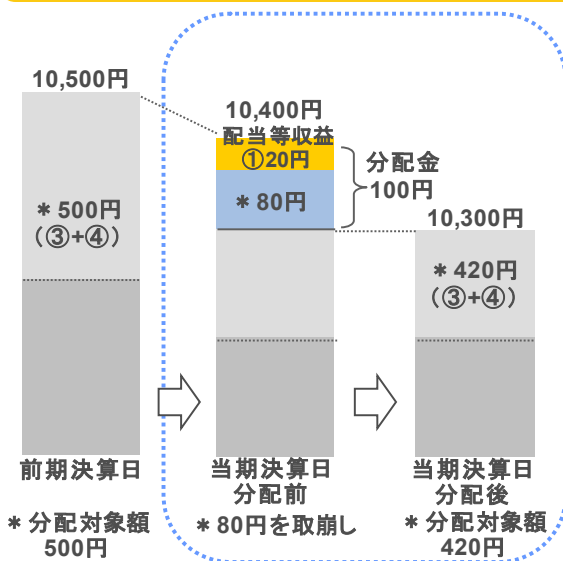
- 分配金は、計算期間中に発生した収益(経費控除後の配当等収益および評価益を含む売買益)を超えて支払われる場合があります。その場合、当期決算日の基準価額は前期決算日と比べて下落することになります。また、分配金の水準は、必ずしも計算期間におけるファンドの収益率を示すものではありません。

### 計算期間中に発生した収益を超えて支払われる場合

#### 前期決算から基準価額が上昇した場合



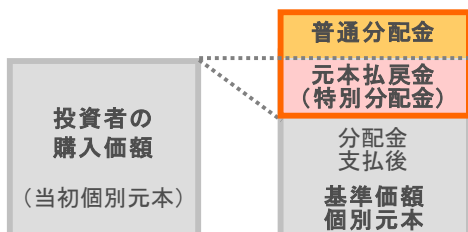
#### 前期決算から基準価額が下落した場合



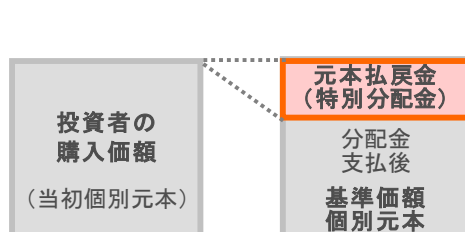
(注) 分配対象額は、①経費控除後の配当等収益および②経費控除後の評価益を含む売買益ならびに③分配準備積立金および④収益調整金です。分配金は、分配方針に基づき、分配対象額から支払われます。  
 ※上記はイメージであり、将来の分配金の支払いおよび金額ならびに基準価額について示唆、保証するものではありません。

- 投資者のファンドの購入価額によっては、分配金の一部または全部が、実質的には元本の一部払戻しに相当する場合があります。ファンド購入後の運用状況により、分配金額より基準価額の値上がりが小さかった場合も同様です。

#### 分配金の一部が元本の一部払戻しに相当する場合



#### 分配金の全部が元本の一部払戻しに相当する場合



※元本払戻金(特別分配金)は実質的に元本の一部払戻しとみなされ、その金額だけ個別元本が減少します。また、元本払戻金(特別分配金)部分は非課税扱いとなります。

**普通分配金** : 個別元本(投資者のファンドの購入価額)を上回る部分からの分配金です。  
**元本払戻金 (特別分配金)** : 個別元本を下回る部分からの分配金です。分配後の投資者の個別元本は、元本払戻金(特別分配金)の額だけ減少します。